

<p>УТВЕРЖДАЮ:</p> <p>Заказчик:</p> <p>_____/_____/_____/</p> <p>М.П.</p>	<p>СОГЛАСОВАНО:</p> <p>Исполнитель:</p> <p>Генеральный директор ООО «АС»</p> <p>_____/_____/_____/ Л.Ю. Соколова</p> <p>М.П.</p>
---	--



Аналитический отчет по результатам независимой оценки качества оказания услуг образовательными организациями Первомайского района Республики Крым

Содержание

ВВЕДЕНИЕ	3
ОСНОВАНИЯ ДЛЯ ПРОВЕДЕНИЯ ИССЛЕДОВАНИЯ	3
Цель исследования	3
Задачи исследования	3
Объект исследования	4
Предмет исследования	4
Качество оказания услуг образовательными организациями Первомайского района Республики Крым	4
Перечень исследуемых показателей	4
Инструментарий исследования	6
ОСНОВНЫЕ РЕЗУЛЬТАТЫ ИССЛЕДОВАНИЯ	7
Общий рейтинг образовательных организаций по результатам независимой оценки качества	7
Полнота и актуальность информации об организации и ее деятельности на официальном сайте	9
Наличие сведений о педагогических работниках организации на официальном сайте	11
Доступность взаимодействия с получателями образовательных услуг по телефону, по электронной почте, с помощью электронных сервисов, в том числе наличие возможности внесения предложений, направленных на улучшение работы организации	13
Доступность сведений о ходе рассмотрения обращений граждан, поступивших в организацию от получателей образовательных услуг (по телефону, по электронной почте, с помощью электронных сервисов)	15
Материально-техническое и информационное обеспечение организации	17
Условия для охраны и укрепления здоровья	19
Условия по организации питания обучающихся	21
Условия для индивидуальной работы с обучающимися	23
Наличие дополнительных образовательных программ	25
Наличие возможности развития творческих способностей и интересов обучающихся, включая их участие в конкурсах и олимпиадах	27
Наличие возможности оказания психолого-педагогической, медицинской и социальной помощи обучающимся	29
Наличие условий организации обучения и воспитания обучающихся с ограниченными возможностями здоровья и инвалидов	31
Доброжелательность и вежливость работников	33
Компетентность работников	35
Удовлетворенность материально-техническим обеспечением организации	37
Удовлетворенность качеством предоставляемых образовательных услуг	39
Готовность рекомендовать организацию родственникам и знакомым	41
ВЫВОДЫ И РЕКОМЕНДАЦИИ	43
Дошкольные образовательные организации	43
Общеобразовательные организации	67
Организации дополнительного образования	98
ПРИЛОЖЕНИЕ №1 ПЕРЕЧЕНЬ ОБРАЗОВАТЕЛЬНЫХ ОРГАНИЗАЦИЙ ДЛЯ ПРОВЕДЕНИЯ НОКО В 2017 ГОДУ	105

Основания для проведения исследования

Основания для проведения независимой оценки качества образовательной деятельности учреждений в соответствии со следующими нормативно-правовыми документами:

- Федеральный закон от 29 декабря 2012 года № 273-ФЗ «Об образовании в Российской Федерации»,
- № 256-ФЗ от 21.07.2014 года «О независимой оценке качества оказания услуг учреждениями в сфере культуры, социального обслуживания, охраны здоровья и образования»,
- Указ Президента Российской Федерации от 7 мая 2012 г. N 597 "О мероприятиях по реализации государственной социальной политики";
- Постановление Правительства Российской Федерации от 10 июля 2013 г. N 582 "Об утверждении Правил размещения на официальном сайте образовательной учреждения в информационно-телекоммуникационной сети "Интернет" и обновления информации об образовательной учреждении";
- Постановление Правительства Российской Федерации от 5 августа 2013 г. N 662 "Об осуществлении мониторинга системы образования";
- Приказ Минобрнауки России от 10.12.2013 N 1324 "Об утверждении показателей деятельности образовательной учреждения, подлежащей самообследованию";
- Приказ Минобрнауки России от 05.12.2014 N 1547 "Об утверждении показателей, характеризующих общие критерии оценки качества образовательной деятельности учреждений, осуществляющих образовательную деятельность";
- Методические рекомендации по проведению независимой оценке качества образовательной деятельности учреждений, осуществляющих образовательную деятельность (утвержденных Минобрнауки России 01.04.2015),
- Методические рекомендации Министерства образования и науки Российской Федерации от 14.09.2016 № 02-860.

Цель исследования

Получение независимой оценки качества оказания услуг образовательными организациями Первомайского района Республики Крым

Задачи исследования

- Разработка методики сбора, обобщения и анализа информации для целей проведения независимой оценки качества образовательной деятельности (далее по тексту – НОКОД) учреждений в соответствии с определенными критериями и показателями, особенностями осуществляемой образовательной

деятельностью учреждений, определенных отделом образования Администрации Первомайского района Республики Крым для проведения независимой оценки качества оказания услуг;

- Осуществление сбора, обобщения и анализа информации о качестве образовательной деятельности, осуществляемой учреждениями;
- Представление информации о результатах мониторинга качества образовательной деятельности учреждений, проекта итоговых аналитических материалов.

Объект исследования

Образовательные организации Первомайского района Республики Крым. Перечень образовательных организаций для проведения независимой оценки качества образования в 2017 году приведен в приложении №1 к настоящему исследованию.

Предмет исследования

Качество оказания услуг образовательными организациями Первомайского района Республики Крым

Перечень исследуемых показателей

Согласно Федеральному закону от 29 декабря 2012 г. №273-ФЗ «Об образовании в Российской Федерации» с учетом всех актуальных дополнений и изменений, независимая оценка качества образовательной деятельности организаций проводится по 4 группам критериев:

- ☐ открытость и доступность информации об организациях, осуществляющих образовательную деятельность;
- ☐ комфортность условий, в которых осуществляется образовательная деятельность;
- ☐ доброжелательность, вежливость, компетентность работников;
- ☐ удовлетворенность качеством образовательной деятельности организаций.

Показатели,

Характеризующие общие критерии оценки качества образовательной деятельности организаций, осуществляющих образовательную деятельность

N п./п	Показатели	Единица измерения (значение показателя)
<i>Основные критерии независимой оценки качества работы образовательных организаций</i>		
I.	Показатели, характеризующие общий критерий оценки качества образовательной	

N п./п	Показатели	Единица измерения (значение показателя)
	деятельности организаций, осуществляющих образовательную деятельность, касающийся открытости и доступности информации об организациях, осуществляющих образовательную деятельность	
1.1.	Полнота и актуальность информации об организации, осуществляющей образовательную деятельность (далее - организация), и ее деятельности, размещенной на официальном сайте организации в информационно-телекоммуникационной сети "Интернет" (далее - сеть Интернет) (для государственных (муниципальных) организаций - информации, размещенной, в том числе на официальном сайте в сети Интернет www.bus.gov.ru)	Баллы (от 0 до 10)
1.2.	Наличие на официальном сайте организации в сети Интернет сведений о педагогических работниках организации	Баллы (от 0 до 10)
1.3.	Доступность взаимодействия с получателями образовательных услуг по телефону, по электронной почте, с помощью электронных сервисов, предоставляемых на официальном сайте организации в сети Интернет, в том числе наличие возможности внесения предложений, направленных на улучшение работы организации	Баллы (от 0 до 10)
1.4.	Доступность сведений о ходе рассмотрения обращений граждан, поступивших в организацию от получателей образовательных услуг (по телефону, по электронной почте, с помощью электронных сервисов, доступных на официальном сайте организации)	Баллы (от 0 до 10)
II.	Показатели, характеризующие общий критерий оценки качества образовательной деятельности организаций, осуществляющих образовательную деятельность, касающийся комфортности условий, в которых осуществляется образовательная деятельность	
2.1.	Материально-техническое и информационное обеспечение организации	Баллы (от 0 до 10)
2.2.	Наличие необходимых условий для охраны и укрепления здоровья, организации питания обучающихся	Баллы (от 0 до 10)
2.3.	Условия для индивидуальной работы с обучающимися	Баллы (от 0 до 10)
2.4.	Наличие дополнительных образовательных программ	Баллы (от 0 до 10)
2.5.	Наличие возможности развития творческих способностей и интересов обучающихся, включая их участие в конкурсах и олимпиадах (в том числе во всероссийских и международных), выставках, смотрах, физкультурных мероприятиях, спортивных мероприятиях, в том числе в официальных спортивных соревнованиях, и других массовых мероприятиях	Баллы (от 0 до 10)
2.6.	Наличие возможности оказания психолого-педагогической, медицинской и социальной помощи обучающимся	Баллы (от 0 до 10)
2.7.	Наличие условий организации обучения и воспитания обучающихся с ограниченными возможностями здоровья и инвалидов	Баллы (от 0 до 10)
III.	Показатели, характеризующие общий критерий оценки качества образовательной деятельности организаций, осуществляющих образовательную деятельность, касающийся доброжелательности, вежливости, компетентности работников	
3.1.	Доля получателей образовательных услуг, положительно оценивающих доброжелательность и вежливость работников организации от общего числа опрошенных получателей образовательных услуг	Проценты (от 0 до 100)

N п./п	Показатели	Единица измерения (значение показателя)
3.2.	Доля получателей образовательных услуг, удовлетворенных компетентностью работников организации, от общего числа опрошенных получателей образовательных услуг	Проценты (от 0 до 100)
IV.	Показатели, характеризующие общий критерий оценки качества образовательной деятельности организаций, осуществляющих образовательную деятельность, касающиеся удовлетворенности качеством образовательной деятельности организаций	
4.1.	Доля получателей образовательных услуг, удовлетворенных материально-техническим обеспечением организации, от общего числа опрошенных получателей образовательных услуг	Проценты (от 0 до 100)
4.2.	Доля получателей образовательных услуг, удовлетворенных качеством предоставляемых образовательных услуг, от общего числа опрошенных получателей образовательных услуг	Проценты (от 0 до 100)
4.3.	Доля получателей образовательных услуг, которые готовы рекомендовать организацию родственникам и знакомым, от общего числа опрошенных получателей образовательных услуг	Проценты (от 0 до 100)

Каждая из организаций в итоговом рейтинге по общим критериям оказания услуг занимает определенное рейтинговое место и позицию в соответствии со следующей шкалой:

Каждая из организаций в итоговом рейтинге по общим показателям оказания услуг занимает определенное рейтинговое место в соответствии со следующей шкалой:

- 0 - 31 баллов - неудовлетворительно;
- 32 - 63 баллов – ниже среднего;
- 64 - 96 баллов - удовлетворительно;
- 97 - 128 баллов - хорошо;
- 129 - 160 баллов – отлично.

Инструментарий исследования

Расчет показателей производился по данным двух видов анкет: анкете для сотрудника организации-оператора и анкете для респондента - получателя услуг.

Выборка по данному исследованию составляет:

- Не менее 50% обучающихся в учреждениях приняли участие в опросах с целью сбора информации для проведения НОКОД (в дошкольных образовательных учреждениях – родители воспитанников).
- Не менее 40% законных представителей обучающихся приняли участие в опросах с целью сбора информации для проведения НОКОД.
- Не менее 10% других респондентов

Основные результаты исследования

Общий рейтинг образовательных организаций по результатам независимой оценки качества

Обследование качества образования в Первомайском районе, показало хорошие результаты. Организации, по результатам оценки получили от 67,43 до 155,73 баллов. Оценка по совокупности образовательных организаций региона, составила 116,45 баллов. Консолидированный рейтинг, по всем образовательным организациям, представлен в таблице ниже.

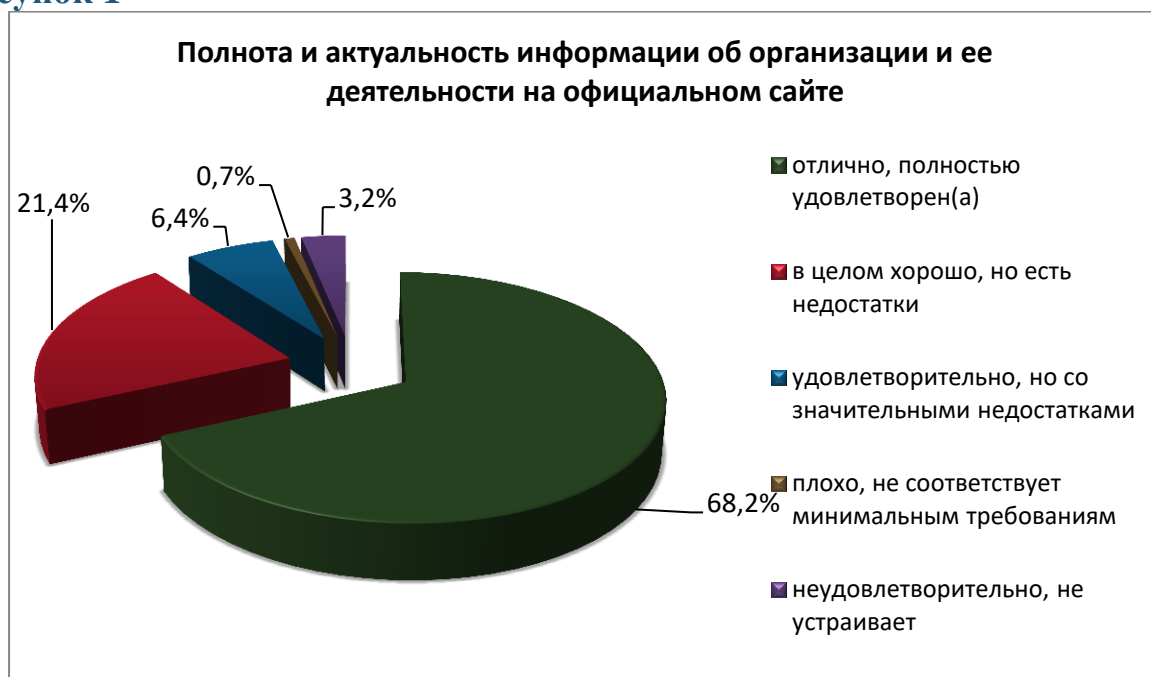
Таблица 1 Сводные результаты оценки деятельности организаций

Позиция в рейтинге	ИНН	Наименование организации	Открытость и доступность информации, размещенной на официальном сайте	Комфортность условий, в которых осуществляется образовательная деятельность	Доброжелательность, вежливость, компетентность работников	Общая удовлетворенность качеством образовательной деятельности организации	Итоговый балл
ДОШКОЛЬНЫЕ ОБРАЗОВАТЕЛЬНЫЕ ОРГАНИЗАЦИИ							
1	91060085599	МБДОУ Сусанинский детский сад "Ромашка"	39,92	67,55	19,94	28,32	155,73
2	9106008704	МБДОУ Крестьяновский детский сад "Колокольчик"	36,78	50,27	20,00	29,77	136,82
3	9106009151	МБДОУ Первомайский детский сад №3 "Ромашка"	36,44	48,45	20,00	29,38	134,27
4	9106009056	МБДОУ Первомайский детский сад №2 "Родничок"	31,80	42,23	19,55	28,17	121,75
5	9106008800	МБДОУ Первомайский детский сад №1 "Семицветик"	32,92	39,53	18,81	26,31	117,57
6	9106008775	МБДОУ Кормовской детский сад "Сказка"	35,90	37,41	18,14	25,24	116,69
7	9106011009	МБДОУ Войковский детский сад "Вишенка"	40,00	26,21	20,00	30,00	116,21
8	9106008623	МБДОУ Сарыбашский детский сад "Кунешчик"	29,64	35,51	19,64	30,00	114,79
9	9106009240	МБДОУ Правдовский детский сад "Солнышко"	34,69	34,51	18,75	21,56	109,51
10	9106008817	МБДОУ Островский детский сад "Ивушка"	26,71	33,39	18,96	27,08	106,14
11	9106006908	МБДОУ Гришинский детский сад "Чебурашка"	18,54	27,93	20,00	28,33	94,80

Позиция в рейтинге	ИНН	Наименование организации	Открытость и доступность информации, размещенной на официальном сайте	Комфортность условий, в которых осуществляется образовательная деятельность	Доброжелательность, вежливость, компетентность работников	Общая удовлетворенность качеством образовательной деятельности организации	Итоговый балл
12	9106008870	МБДОУ Калининский детский сад "Светлячок"	24,07	30,59	15,91	22,95	93,52
13	9106008687	МБДОУ Гвардейский детский сад "Солнышко"	25,53	33,94	13,82	17,51	90,80
ВСЕГО ДОШКОЛЬНЫЕ ОО			31,76	39,04	18,73	26,51	116,05
ОБЩЕОБРАЗОВАТЕЛЬНЫЕ ОРГАНИЗАЦИИ							
1	9106008736	МБОУ "Первомайская школа №1"	36,65	54,55	17,59	25,82	134,61
2	9106009017	МБОУ "Первомайская школа №2"	30,83	50,69	18,38	27,28	127,18
3	9106008670	МБОУ "Кормовская школа"	28,81	52,42	18,70	27,17	127,10
4	9106009049	МБОУ "Черновская школа"	32,14	45,40	19,11	27,41	124,06
5	9106008768	МБОУ "Гришинская школа"	34,57	43,96	18,71	26,64	123,88
6	9106008581	МБОУ "Сусанинская школа"	33,33	46,43	18,12	25,68	123,56
7	9106009070	МБОУ "Войковская школа"	31,72	46,37	18,49	24,81	121,39
8	9106008782	МБОУ "Крестьяновская школа"	34,00	42,29	18,07	26,35	120,71
9	9106009063	МБОУ "Стахановская школа"	37,41	40,87	17,21	25,13	120,62
10	9106008824	МБОУ "Степновская школа"	32,01	41,97	18,44	27,92	120,34
11	9106008743	МБОУ "Островская школа"	31,58	44,25	17,60	24,56	117,99
12	9106008750	МБОУ "Калининская школа"	31,98	39,77	18,20	26,55	116,50
13	9106008849	МБОУ "Правдовская школа"	30,01	41,21	17,76	24,68	113,66
14	9106009024	МБОУ "Сарыбашская школа"	29,22	37,92	16,93	26,48	110,55
15	9106009095	МБОУ "Алексеевская школа"	30,72	35,63	18,31	25,13	109,79
16	9106009289	МБОУ "Октябрьская школа"	23,63	41,94	15,68	23,27	104,52
17	9106008831	МБОУ "Абрикосовская школа"	34,14	28,30	16,70	22,50	101,64
18	9106009225	МБОУ "Гвардейская школа"	22,78	28,75	6,61	9,29	67,43
ВСЕГО ОБЩЕОБРАЗОВАТЕЛЬНЫЕ ОО			31,42	42,37	17,26	24,82	115,86
ОРГАНИЗАЦИИ ДОПОЛНИТЕЛЬНОГО ОБРАЗОВАНИЯ							
1	9106009232	МКОУ ДОД "Центр детского творчества"	32,52	43,20	19,26	28,61	123,59
2	9106009031	МБОУ ДОД "ДЮСШ им. Иванова В.Ф."	30,28	41,96	20,00	29,46	121,70
3	9106008630	МБУДО "Гришинская детская музыкальная школа"	30,26	38,65	20,00	29,50	118,41
4	9106008616	МБУДО "Первомайская детская музыкальная школа "	29,25	39,02	20,00	29,75	118,02
ВСЕГО ОРГАНИЗАЦИИ ДОПОЛНИТЕЛЬНОГО ОБРАЗОВАНИЯ			30,58	40,71	19,82	29,33	120,43
ИТОГО ПО ВСЕМ ОРГАНИЗАЦИЯМ РЕГИОНА			31,45	40,94	18,10	25,96	116,45

Полнота и актуальность информации об организации и ее деятельности на официальном сайте

Рисунок 1



Данным вопросом качества образовательной деятельности удовлетворены 68,2% , респондентов, 21,4% респондентов, в целом скорее удовлетворены данным вопросом, общая доля респондентов, так или иначе ответивших негативно на данный вопрос, составляет порядка 10,4%

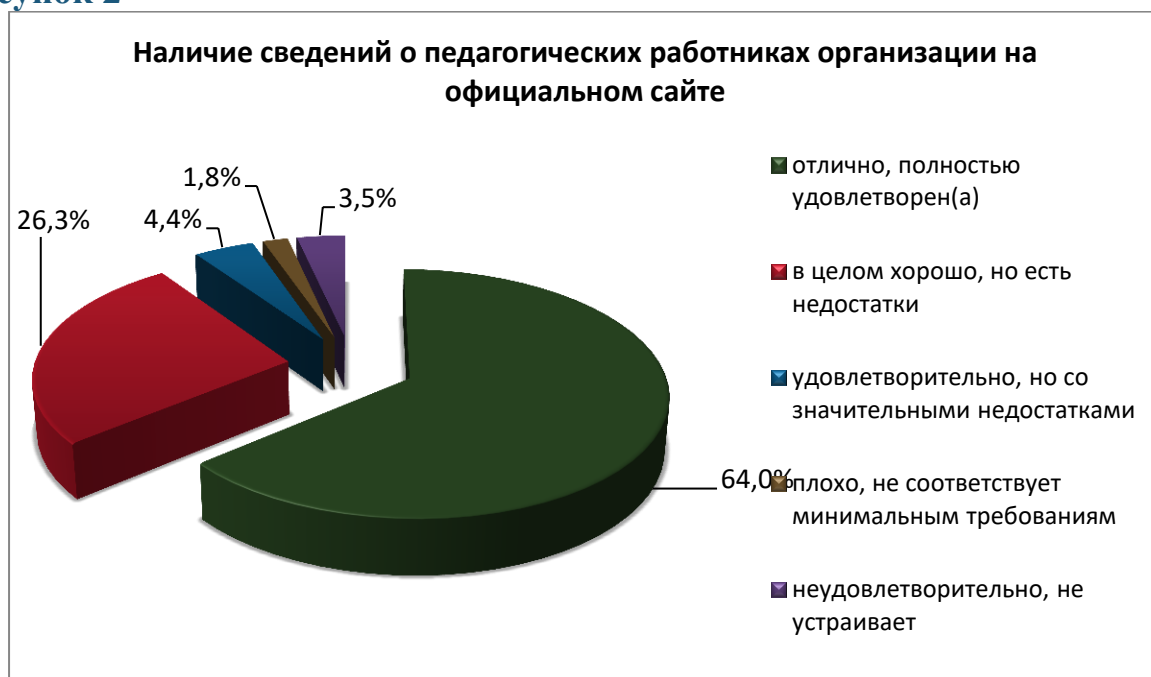
Таблица 2

ИНН	Наименование организации	отлично, полностью удовлетворен(а)	в целом хорошо, но есть недостатки	удовлетворительно, но со значительными недостатками	плохо, не соответствует минимальным требованиям	неудовлетворительно, не устраивает
9106006908	МБДОУ Гришинский детский сад "Чебурашка"	100%	0%	0%	0%	0%
91060085599	МБДОУ Сусанинский детский сад "Ромашка"	98,3%	1,7%	0%	0%	0%
9106008581	МБОУ "Сусанинская школа"	79,5%	13,6%	2,3%	2,3%	2,3%
9106008616	МБУДО "Первомайская детская музыкальная школа "	100%	0%	0%	0%	0%
9106008623	МБДОУ Сарыбашский детский сад "Кунешчик"	100%	0%	0%	0%	0%
9106008630	МБУДО "Гришинская детская музыкальная школа"	70%	30%	0%	0%	0%
9106008670	МБОУ "Кормовская школа"	73,1%	17,3%	5,8%	1,9%	1,9%
9106008687	МБДОУ Гвардейский детский сад "Солнышко"	5,9%	17,6%	0%	5,9%	70,6%

ИНН	Наименование организации	отлично, полностью удовлетворен(а)	в целом хорошо, но есть недостатки	удовлетворительно, но со значительными недостатками	плохо, не соответствует минимальным требованиям	неудовлетворительно, не устраивает
9106008704	МБДОУ Крестьяновский детский сад "Колокольчик"	100%	0%	0%	0%	0%
9106008736	МБОУ "Первомайская школа №1"	76,8%	15,9%	7,3%	0%	0%
9106008743	МБОУ "Островская школа"	86,4%	10,7%	1%	0%	1,9%
9106008750	МБОУ "Калининская школа"	26%	60%	14%	0%	0%
9106008768	МБОУ "Гришинская школа"	80%	17,1%	0%	0%	2,9%
9106008775	МБДОУ Кормовской детский сад "Сказка"	54,8%	38,7%	6,5%	0%	0%
9106008782	МБОУ "Крестьяновская школа"	52,5%	39,3%	8,2%	0%	0%
9106008800	МБДОУ Первомайский детский сад №1 "Семицветик"	90,5%	9,5%	0%	0%	0%
9106008817	МБДОУ Островский детский сад "Ивушка"	66,7%	16,7%	16,7%	0%	0%
9106008824	МБОУ "Степновская школа"	91,7%	8,3%	0%	0%	0%
9106008831	МБОУ "Абрикосовская школа"	40,9%	54,5%	0%	0%	4,5%
9106008849	МБОУ "Правдовская школа"	71,8%	28,2%	0%	0%	0%
9106008870	МБДОУ Калининский детский сад "Светлячок"	18,2%	18,2%	63,6%	0%	0%
9106009017	МБОУ "Первомайская школа №2"	73,5%	17,6%	5,9%	0%	2,9%
9106009024	МБОУ "Сарыбашская школа"	68,2%	22,7%	0%	9,1%	0%
9106009031	МБОУ ДОД "ДЮСШ им. Иванова В.Ф."	78,6%	14,3%	7,1%	0%	0%
9106009049	МБОУ "Черновская школа"	78,6%	16,1%	5,4%	0%	0%
9106009056	МБДОУ Первомайский детский сад №2 "Родничок"	77,8%	20%	2,2%	0%	0%
9106009063	МБОУ "Стахановская школа"	63,4%	25,8%	10,8%	0%	0%
9106009070	МБОУ "Войковская школа"	18,9%	49,1%	32,1%	0%	0%
9106009095	МБОУ "Алексеевская школа"	24,3%	75,7%	0%	0%	0%
9106009151	МБДОУ Первомайский детский сад №3 "Ромашка"	80%	20%	0%	0%	0%
9106009225	МБОУ "Гвардейская школа"	17,8%	20%	4,4%	6,7%	51,1%
9106009232	МКОУ ДОД "Центр детского творчества"	88,9%	7,4%	3,7%	0%	0%
9106009240	МБДОУ Правдовский детский сад "Солнышко"	37,5%	37,5%	25%	0%	0%
9106009289	МБОУ "Октябрьская школа"	54,5%	20,8%	19,5%	2,6%	2,6%
9106011009	МБДОУ Войковский детский сад "Вишенка"	100%	0%	0%	0%	0%

Наличие сведений о педагогических работниках организации на официальном сайте

Рисунок 2



Данным вопросом качества образовательной деятельности удовлетворены 64% , респондентов, 26,3% респондентов, в целом скорее удовлетворены данным вопросом, общая доля респондентов, так или иначе ответивших негативно на данный вопрос, составляет порядка 9,7%

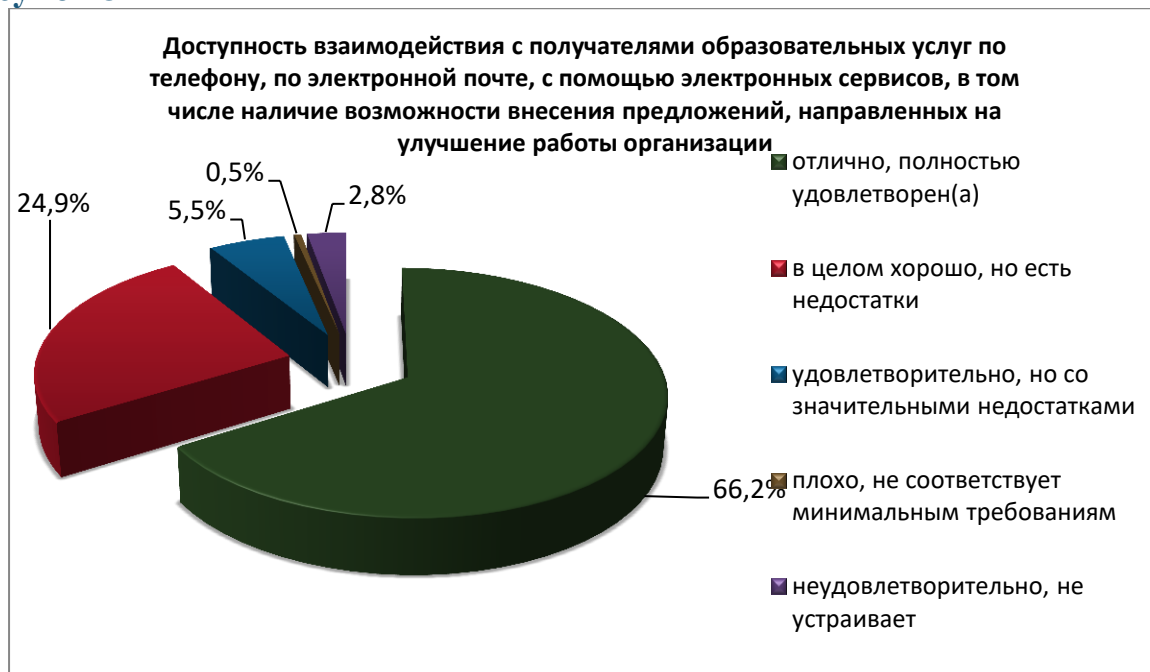
Таблица 3

ИНН	Наименование организации	отлично, полностью удовлетворен(а)	в целом хорошо, но есть недостатки	удовлетворительно, но со значительными недостатками	плохо, не соответствует минимальным требованиям	неудовлетворительно, не устраивает
9106006908	МБДОУ Гришинский детский сад "Чебурашка"	100%	0%	0%	0%	0%
91060085599	МБДОУ Сусанинский детский сад "Ромашка"	98,3%	1,7%	0%	0%	0%
9106008581	МБОУ "Сусанинская школа"	59,1%	36,4%	0%	0%	4,5%
9106008616	МБУДО "Первомайская детская музыкальная школа "	100%	0%	0%	0%	0%
9106008623	МБДОУ Сарыбашский детский сад "Кунешчик"	100%	0%	0%	0%	0%
9106008630	МБУДО "Гришинская детская музыкальная школа"	70%	30%	0%	0%	0%
9106008670	МБОУ "Кормовская школа"	59,6%	28,8%	7,7%	1,9%	1,9%
9106008687	МБДОУ Гвардейский детский сад "Солнышко"	5,9%	11,8%	5,9%	11,8%	64,7%

ИНН	Наименование организации	отлично, полностью удовлетворен(а)	в целом хорошо, но есть недостатки	удовлетворительно, но со значительными недостатками	плохо, не соответствует минимальным требованиям	неудовлетворительно, не устраивает
9106008704	МБДОУ Крестьяновский детский сад "Колокольчик"	90,9%	9,1%	0%	0%	0%
9106008736	МБОУ "Первомайская школа №1"	67,1%	26,8%	3,7%	2,4%	0%
9106008743	МБОУ "Островская школа"	83,5%	10,7%	0%	3,9%	1,9%
9106008750	МБОУ "Калининская школа"	50%	42%	4%	0%	4%
9106008768	МБОУ "Гришинская школа"	77,1%	20%	2,9%	0%	0%
9106008775	МБДОУ Кормовской детский сад "Сказка"	61,3%	38,7%	0%	0%	0%
9106008782	МБОУ "Крестьяновская школа"	37,7%	47,5%	11,5%	3,3%	0%
9106008800	МБДОУ Первомайский детский сад №1 "Семицветик"	81%	19%	0%	0%	0%
9106008817	МБДОУ Островский детский сад "Ивушка"	50%	41,7%	8,3%	0%	0%
9106008824	МБОУ "Степновская школа"	83,3%	16,7%	0%	0%	0%
9106008831	МБОУ "Абрикосовская школа"	50%	45,5%	0%	0%	4,5%
9106008849	МБОУ "Правдовская школа"	61,5%	33,3%	2,6%	2,6%	0%
9106008870	МБДОУ Калининский детский сад "Светлячок"	18,2%	36,4%	18,2%	27,3%	0%
9106009017	МБОУ "Первомайская школа №2"	50%	38,2%	5,9%	2,9%	2,9%
9106009024	МБОУ "Сарыбашская школа"	72,7%	13,6%	4,5%	9,1%	0%
9106009031	МБОУ ДОД "ДЮСШ им. Иванова В.Ф."	71,4%	28,6%	0%	0%	0%
9106009049	МБОУ "Черновская школа"	75%	23,2%	1,8%	0%	0%
9106009056	МБДОУ Первомайский детский сад №2 "Родничок"	75,6%	22,2%	0%	0%	2,2%
9106009063	МБОУ "Стахановская школа"	59,1%	31,2%	9,7%	0%	0%
9106009070	МБОУ "Войковская школа"	17%	60,4%	20,8%	1,9%	0%
9106009095	МБОУ "Алексеевская школа"	40,5%	48,6%	8,1%	2,7%	0%
9106009151	МБДОУ Первомайский детский сад №3 "Ромашка"	80%	20%	0%	0%	0%
9106009225	МБОУ "Гвардейская школа"	15,6%	24,4%	0%	2,2%	57,8%
9106009232	МКОУ ДОД "Центр детского творчества"	81,5%	14,8%	3,7%	0%	0%
9106009240	МБДОУ Правдовский детский сад "Солнышко"	37,5%	25%	25%	12,5%	0%
9106009289	МБОУ "Октябрьская школа"	37,7%	46,8%	10,4%	3,9%	1,3%
9106011009	МБДОУ Войковский детский сад "Вишенка"	100%	0%	0%	0%	0%

Доступность взаимодействия с получателями образовательных услуг по телефону, по электронной почте, с помощью электронных сервисов, в том числе наличие возможности внесения предложений, направленных на улучшение работы организации

Рисунок 3



Данным вопросом качества образовательной деятельности удовлетворены 66,2% , респондентов, 24,9% респондентов, в целом скорее удовлетворены данным вопросом, общая доля респондентов, так или иначе ответивших негативно на данный вопрос, составляет порядка 8,9%

Таблица 4

ИНН	Наименование организации	отлично, полностью удовлетворен(а)	в целом хорошо, но есть недостатки	удовлетворительно, но со значительными недостатками	плохо, не соответствует минимальным требованиям	неудовлетворительно, не устраивает
9106006908	МБДОУ Гришинский детский сад "Чебурашка"	8,3%	91,7%	0%	0%	0%
91060085599	МБДОУ Сусанинский детский сад "Ромашка"	98,3%	1,7%	0%	0%	0%
9106008581	МБОУ "Сусанинская школа"	61,4%	34,1%	0%	2,3%	2,3%
9106008616	МБУДО "Первомайская детская музыкальная школа "	100%	0%	0%	0%	0%
9106008623	МБДОУ Сарыбашский детский сад "Кунешчик"	100%	0%	0%	0%	0%

ИНН	Наименование организации	отлично, полностью удовлетворен(а)	в целом хорошо, но есть недостатки	удовлетворительно, но со значительными недостатками	плохо, не соответствует минимальным требованиям	неудовлетворительно, не устраивает
9106008630	МБУДО "Гришинская детская музыкальная школа"	100%	0%	0%	0%	0%
9106008670	МБОУ "Кормовская школа"	73,1%	15,4%	7,7%	1,9%	1,9%
9106008687	МБДОУ Гвардейский детский сад "Солнышко"	41,2%	23,5%	5,9%	0%	29,4%
9106008704	МБДОУ Крестьяновский детский сад "Колокольчик"	90,9%	9,1%	0%	0%	0%
9106008736	МБОУ "Первомайская школа №1"	74,4%	19,5%	6,1%	0%	0%
9106008743	МБОУ "Островская школа"	84,5%	9,7%	3,9%	0%	1,9%
9106008750	МБОУ "Калининская школа"	62%	32%	6%	0%	0%
9106008768	МБОУ "Гришинская школа"	77,1%	20%	0%	0%	2,9%
9106008775	МБДОУ Кормовской детский сад "Сказка"	74,2%	25,8%	0%	0%	0%
9106008782	МБОУ "Крестьяновская школа"	39,3%	47,5%	13,1%	0%	0%
9106008800	МБДОУ Первомайский детский сад №1 "Семицветик"	81%	19%	0%	0%	0%
9106008817	МБДОУ Островский детский сад "Ивушка"	75%	16,7%	8,3%	0%	0%
9106008824	МБОУ "Степновская школа"	70,8%	25%	4,2%	0%	0%
9106008831	МБОУ "Абрикосовская школа"	45,5%	50%	0%	4,5%	0%
9106008849	МБОУ "Правдовская школа"	66,7%	30,8%	2,6%	0%	0%
9106008870	МБДОУ Калининский детский сад "Светлячок"	9,1%	45,5%	45,5%	0%	0%
9106009017	МБОУ "Первомайская школа №2"	76,5%	11,8%	8,8%	0%	2,9%
9106009024	МБОУ "Сарыбашская школа"	54,5%	36,4%	4,5%	4,5%	0%
9106009031	МБОУ ДОД "ДЮСШ им. Иванова В.Ф."	100%	0%	0%	0%	0%
9106009049	МБОУ "Черновская школа"	62,5%	26,8%	10,7%	0%	0%
9106009056	МБДОУ Первомайский детский сад №2 "Родничок"	84,4%	13,3%	2,2%	0%	0%
9106009063	МБОУ "Стахановская школа"	54,8%	36,6%	8,6%	0%	0%
9106009070	МБОУ "Войковская школа"	18,9%	56,6%	24,5%	0%	0%
9106009095	МБОУ "Алексеевская школа"	43,2%	51,4%	5,4%	0%	0%
9106009151	МБДОУ Первомайский детский сад №3 "Ромашка"	20%	80%	0%	0%	0%
9106009225	МБОУ "Гвардейская школа"	33,3%	6,7%	0%	0%	60%
9106009232	МКОУ ДОД "Центр детского творчества"	81,5%	18,5%	0%	0%	0%
9106009240	МБДОУ Правдовский детский сад "Солнышко"	12,5%	75%	12,5%	0%	0%
9106009289	МБОУ "Октябрьская школа"	48,1%	36,4%	10,4%	3,9%	1,3%
9106011009	МБДОУ Войковский детский сад "Вишенка"	100%	0%	0%	0%	0%

Доступность сведений о ходе рассмотрения обращений граждан, поступивших в организацию от получателей образовательных услуг (по телефону, по электронной почте, с помощью электронных сервисов)

Рисунок 4



Данным вопросом качества образовательной деятельности удовлетворены 61,5% , респондентов, 30% респондентов, в целом скорее удовлетворены данным вопросом, общая доля респондентов, так или иначе ответивших негативно на данный вопрос, составляет порядка 8,5%

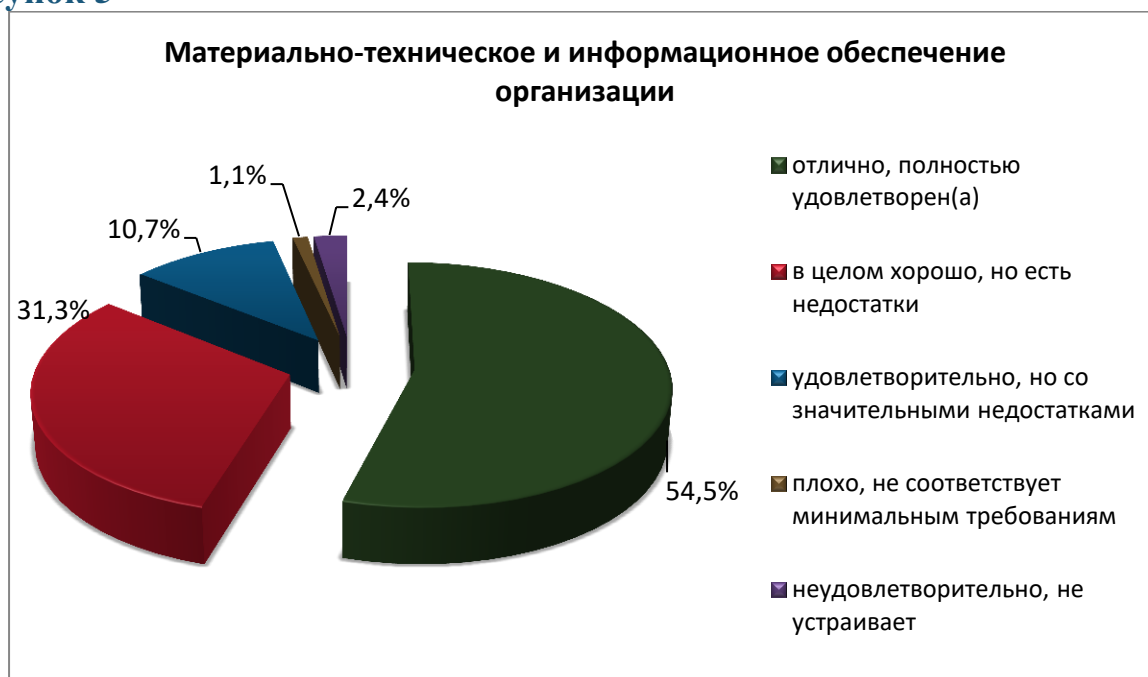
Таблица 5

ИНН	Наименование организации	отлично, полностью удовлетворен(а)	в целом хорошо, но есть недостатки	удовлетворительно, но со значительными недостатками	плохо, не соответствует минимальным требованиям	неудовлетворительно, не устраивает
9106006908	МБДОУ Гришинский детский сад "Чебурашка"	75%	25%	0%	0%	0%
91060085599	МБДОУ Сусанинский детский сад "Ромашка"	98,3%	1,7%	0%	0%	0%
9106008581	МБОУ "Сусанинская школа"	43,2%	47,7%	4,5%	0%	4,5%
9106008616	МБУДО "Первомайская детская музыкальная школа "	80%	20%	0%	0%	0%
9106008623	МБДОУ Сарыбашский детский сад "Кунешчик"	85,7%	0%	14,3%	0%	0%
9106008630	МБУДО "Гришинская детская музыкальная школа"	100%	0%	0%	0%	0%

ИНН	Наименование организации	отлично, полностью удовлетворен(а)	в целом хорошо, но есть недостатки	удовлетворительно, но со значительными недостатками	плохо, не соответствует минимальным требованиям	неудовлетворительно, не устраивает
9106008670	МБОУ "Кормовская школа"	51,9%	32,7%	11,5%	0%	3,8%
9106008687	МБДОУ Гвардейский детский сад "Солнышко"	58,8%	11,8%	0%	0%	29,4%
9106008704	МБДОУ Крестьяновский детский сад "Колокольчик"	100%	0%	0%	0%	0%
9106008736	МБОУ "Первомайская школа №1"	63,4%	30,5%	4,9%	1,2%	0%
9106008743	МБОУ "Островская школа"	68,9%	28,2%	1%	0%	1,9%
9106008750	МБОУ "Калининская школа"	60%	36%	4%	0%	0%
9106008768	МБОУ "Гришинская школа"	74,3%	22,9%	2,9%	0%	0%
9106008775	МБДОУ Кормовской детский сад "Сказка"	58,1%	35,5%	3,2%	3,2%	0%
9106008782	МБОУ "Крестьяновская школа"	41%	47,5%	11,5%	0%	0%
9106008800	МБДОУ Первомайский детский сад №1 "Семицветик"	61,9%	38,1%	0%	0%	0%
9106008817	МБДОУ Островский детский сад "Ивушка"	75%	16,7%	0%	8,3%	0%
9106008824	МБОУ "Степновская школа"	79,2%	20,8%	0%	0%	0%
9106008831	МБОУ "Абрикосовская школа"	45,5%	45,5%	4,5%	4,5%	0%
9106008849	МБОУ "Правдовская школа"	56,4%	38,5%	5,1%	0%	0%
9106008870	МБДОУ Калининский детский сад "Светлячок"	18,2%	45,5%	36,4%	0%	0%
9106009017	МБОУ "Первомайская школа №2"	52,9%	38,2%	5,9%	0%	2,9%
9106009024	МБОУ "Сарыбашская школа"	50%	40,9%	4,5%	4,5%	0%
9106009031	МБОУ ДОД "ДЮСШ им. Иванова В.Ф."	100%	0%	0%	0%	0%
9106009049	МБОУ "Черновская школа"	62,5%	26,8%	10,7%	0%	0%
9106009056	МБДОУ Первомайский детский сад №2 "Родничок"	77,8%	22,2%	0%	0%	0%
9106009063	МБОУ "Стахановская школа"	52,7%	38,7%	8,6%	0%	0%
9106009070	МБОУ "Войковская школа"	18,9%	66%	15,1%	0%	0%
9106009095	МБОУ "Алексеевская школа"	51,4%	45,9%	2,7%	0%	0%
9106009151	МБДОУ Первомайский детский сад №3 "Ромашка"	15%	85%	0%	0%	0%
9106009225	МБОУ "Гвардейская школа"	20%	20%	0%	4,4%	55,6%
9106009232	МКОУ ДОД "Центр детского творчества"	77,8%	22,2%	0%	0%	0%
9106009240	МБДОУ Правдовский детский сад "Солнышко"	25%	25%	50%	0%	0%
9106009289	МБОУ "Октябрьская школа"	48,1%	37,7%	10,4%	1,3%	2,6%
9106011009	МБДОУ Войковский детский сад "Вишенка"	100%	0%	0%	0%	0%

Материально-техническое и информационное обеспечение организации

Рисунок 5



Данным вопросом качества образовательной деятельности удовлетворены 54,5% , респондентов, 31,3% респондентов, в целом скорее удовлетворены данным вопросом, общая доля респондентов, так или иначе ответивших негативно на данный вопрос, составляет порядка 14,2%

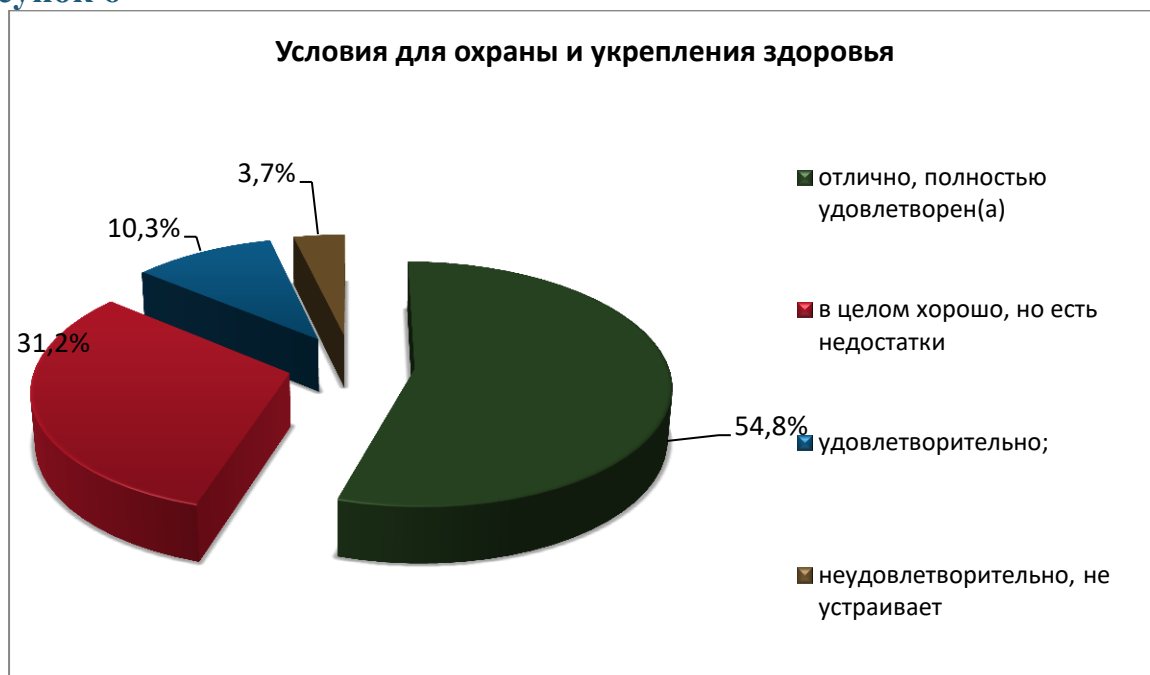
Таблица 6

ИНН	Наименование организации	отлично, полностью удовлетворен(а)	в целом хорошо, но есть недостатки	удовлетворительно, но со значительными недостатками	плохо, не соответствует минимальным требованиям	неудовлетворительно, не устраивает
9106006908	МБДОУ Гришинский детский сад "Чебурашка"	0%	100%	0%	0%	0%
91060085599	МБДОУ Сусанинский детский сад "Ромашка"	94,2%	5,8%	0%	0%	0%
9106008581	МБОУ "Сусанинская школа"	68,2%	27,3%	0%	2,3%	2,3%
9106008616	МБУДО "Первомайская детская музыкальная школа "	80%	10%	10%	0%	0%
9106008623	МБДОУ Сарыбашский детский сад "Кунешчик"	85,7%	14,3%	0%	0%	0%
9106008630	МБУДО "Гришинская детская музыкальная школа"	90%	10%	0%	0%	0%
9106008670	МБОУ "Кормовская школа"	57,7%	32,7%	5,8%	1,9%	1,9%
9106008687	МБДОУ Гвардейский детский сад "Солнышко"	17,6%	47,1%	5,9%	0%	29,4%

ИНН	Наименование организации	отлично, полностью удовлетворен(а)	в целом хорошо, но есть недостатки	удовлетворительно, но со значительными недостатками	плохо, не соответствует минимальным требованиям	неудовлетворительно, не устраивает
9106008704	МБДОУ Крестьяновский детский сад "Колокольчик"	81,8%	18,2%	0%	0%	0%
9106008736	МБОУ "Первомайская школа №1"	53,7%	29,3%	15,9%	1,2%	0%
9106008743	МБОУ "Островская школа"	65%	29,1%	3,9%	0%	1,9%
9106008750	МБОУ "Калининская школа"	34%	56%	10%	0%	0%
9106008768	МБОУ "Гришинская школа"	45,7%	31,4%	20%	2,9%	0%
9106008775	МБДОУ Кормовской детский сад "Сказка"	41,9%	48,4%	6,5%	3,2%	0%
9106008782	МБОУ "Крестьяновская школа"	39,3%	45,9%	11,5%	3,3%	0%
9106008800	МБДОУ Первомайский детский сад №1 "Семицветик"	71,4%	14,3%	14,3%	0%	0%
9106008817	МБДОУ Островский детский сад "Ивушка"	25%	66,7%	8,3%	0%	0%
9106008824	МБОУ "Степновская школа"	79,2%	20,8%	0%	0%	0%
9106008831	МБОУ "Абрикосовская школа"	27,3%	27,3%	40,9%	4,5%	0%
9106008849	МБОУ "Правдовская школа"	33,3%	56,4%	10,3%	0%	0%
9106008870	МБДОУ Калининский детский сад "Светлячок"	18,2%	36,4%	45,5%	0%	0%
9106009017	МБОУ "Первомайская школа №2"	70,6%	20,6%	5,9%	0%	2,9%
9106009024	МБОУ "Сарыбашская школа"	95,5%	0%	0%	4,5%	0%
9106009031	МБОУ ДОД "ДЮСШ им. Иванова В.Ф."	85,7%	14,3%	0%	0%	0%
9106009049	МБОУ "Черновская школа"	37,5%	51,8%	10,7%	0%	0%
9106009056	МБДОУ Первомайский детский сад №2 "Родничок"	73,3%	15,6%	11,1%	0%	0%
9106009063	МБОУ "Стахановская школа"	48,4%	37,6%	14%	0%	0%
9106009070	МБОУ "Войковская школа"	13,2%	34%	52,8%	0%	0%
9106009095	МБОУ "Алексеевская школа"	10,8%	73%	16,2%	0%	0%
9106009151	МБДОУ Первомайский детский сад №3 "Ромашка"	70%	30%	0%	0%	0%
9106009225	МБОУ "Гвардейская школа"	15,6%	20%	6,7%	8,9%	48,9%
9106009232	МКОУ ДОД "Центр детского творчества"	74,1%	22,2%	3,7%	0%	0%
9106009240	МБДОУ Правдовский детский сад "Солнышко"	0%	25%	50%	25%	0%
9106009289	МБОУ "Октябрьская школа"	39%	41,6%	18,2%	0%	1,3%
9106011009	МБДОУ Войковский детский сад "Вишенка"	92,9%	7,1%	0%	0%	0%

Условия для охраны и укрепления здоровья

Рисунок 6



Данным вопросом качества образовательной деятельности удовлетворены 54,8% , респондентов, 31,2% респондентов, в целом скорее удовлетворены данным вопросом, общая доля респондентов, так или иначе ответивших негативно на данный вопрос, составляет порядка 14%

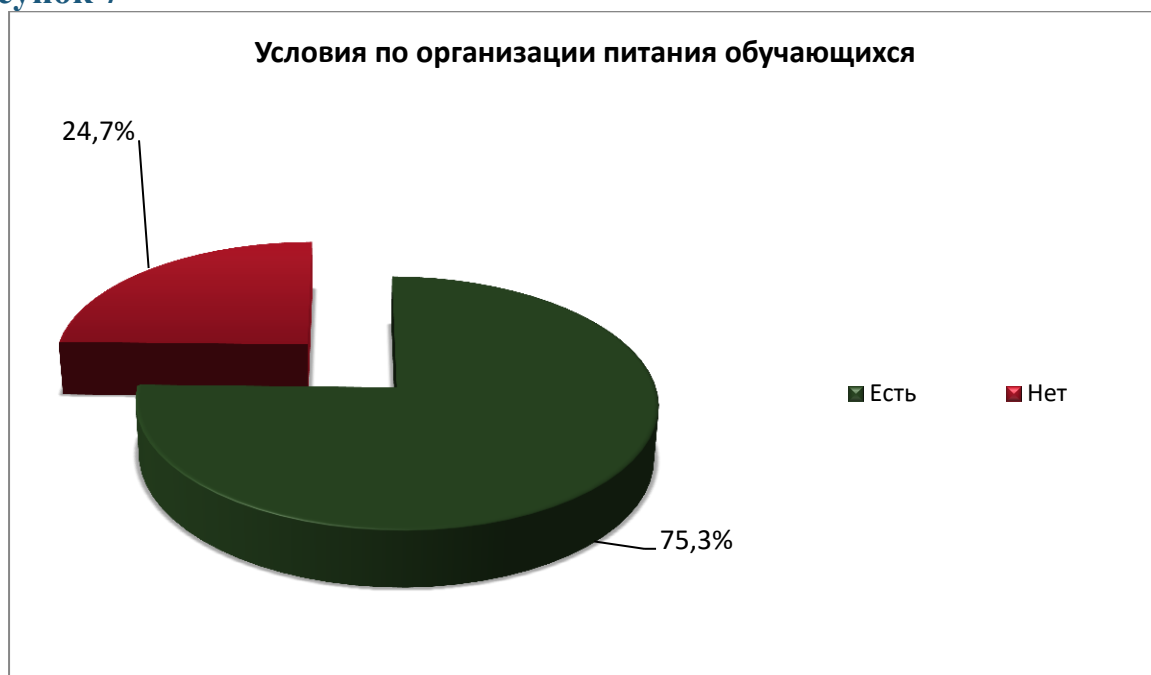
Таблица 7

ИНН	Наименование организации	отлично, полностью удовлетворен(а)	в целом хорошо, но есть недостатки	удовлетворительно, но со значительными недостатками	Неудовлетворительно, не устраивает
9106006908	МБДОУ Гришинский детский сад "Чебурашка"	0%	83,3%	16,7%	0%
91060085599	МБДОУ Сусанинский детский сад "Ромашка"	98,3%	1,7%	0%	0%
9106008581	МБОУ "Сусанинская школа"	61,4%	27,3%	6,8%	4,5%
9106008616	МБУДО "Первомайская детская музыкальная школа "	80%	20%	0%	0%
9106008623	МБДОУ Сарыбашский детский сад "Кунешчик"	85,7%	14,3%	0%	0%
9106008630	МБУДО "Гришинская детская музыкальная школа"	90%	10%	0%	0%
9106008670	МБОУ "Кормовская школа"	59,6%	28,8%	9,6%	1,9%
9106008687	МБДОУ Гвардейский детский сад "Солнышко"	41,2%	17,6%	5,9%	35,3%
9106008704	МБДОУ Крестьяновский детский сад "Колокольчик"	100%	0%	0%	0%

ИНН	Наименование организации	отлично, полностью удовлетворен(а)	в целом хорошо, но есть недостатки	удовлетворительно, но со значительными недостатками	Неудовлетворительно, не устраивает
9106008736	МБОУ "Первомайская школа №1"	58,5%	29,3%	11%	1,2%
9106008743	МБОУ "Островская школа"	66%	11,7%	20,4%	1,9%
9106008750	МБОУ "Калининская школа"	22%	76%	2%	0%
9106008768	МБОУ "Гришинская школа"	65,7%	31,4%	0%	2,9%
9106008775	МБДОУ Кормовской детский сад "Сказка"	48,4%	45,2%	6,5%	0%
9106008782	МБОУ "Крестьяновская школа"	49,2%	42,6%	8,2%	0%
9106008800	МБДОУ Первомайский детский сад №1 "Семицветик"	66,7%	23,8%	9,5%	0%
9106008817	МБДОУ Островский детский сад "Ивушка"	50%	41,7%	8,3%	0%
9106008824	МБОУ "Степновская школа"	66,7%	33,3%	0%	0%
9106008831	МБОУ "Абрикосовская школа"	13,6%	63,6%	22,7%	0%
9106008849	МБОУ "Правдовская школа"	38,5%	41%	17,9%	2,6%
9106008870	МБДОУ Калининский детский сад "Светлячок"	18,2%	36,4%	45,5%	0%
9106009017	МБОУ "Первомайская школа №2"	50%	35,3%	11,8%	2,9%
9106009024	МБОУ "Сарыбашская школа"	40,9%	22,7%	9,1%	27,3%
9106009031	МБОУ ДОД "ДЮСШ им. Иванова В.Ф."	100%	0%	0%	0%
9106009049	МБОУ "Черновская школа"	41,1%	37,5%	21,4%	0%
9106009056	МБДОУ Первомайский детский сад №2 "Родничок"	64,4%	35,6%	0%	0%
9106009063	МБОУ "Стахановская школа"	47,3%	41,9%	10,8%	0%
9106009070	МБОУ "Войковская школа"	11,3%	75,5%	13,2%	0%
9106009095	МБОУ "Алексеевская школа"	16,2%	59,5%	18,9%	5,4%
9106009151	МБДОУ Первомайский детский сад №3 "Ромашка"	90%	10%	0%	0%
9106009225	МБОУ "Гвардейская школа"	13,3%	11,1%	20%	55,6%
9106009232	МКОУ ДОД "Центр детского творчества"	77,8%	18,5%	3,7%	0%
9106009240	МБДОУ Правдовский детский сад "Солнышко"	0%	87,5%	12,5%	0%
9106009289	МБОУ "Октябрьская школа"	35,1%	37,7%	24,7%	2,6%
9106011009	МБДОУ Войковский детский сад "Вишенка"	85,7%	7,1%	0%	7,1%

Условия по организации питания обучающихся

Рисунок 7



75,3% , респондентов, отметили, что условия для питания присутствуют, 24,7% респондентов, отметили что условий для питания нет в организации,

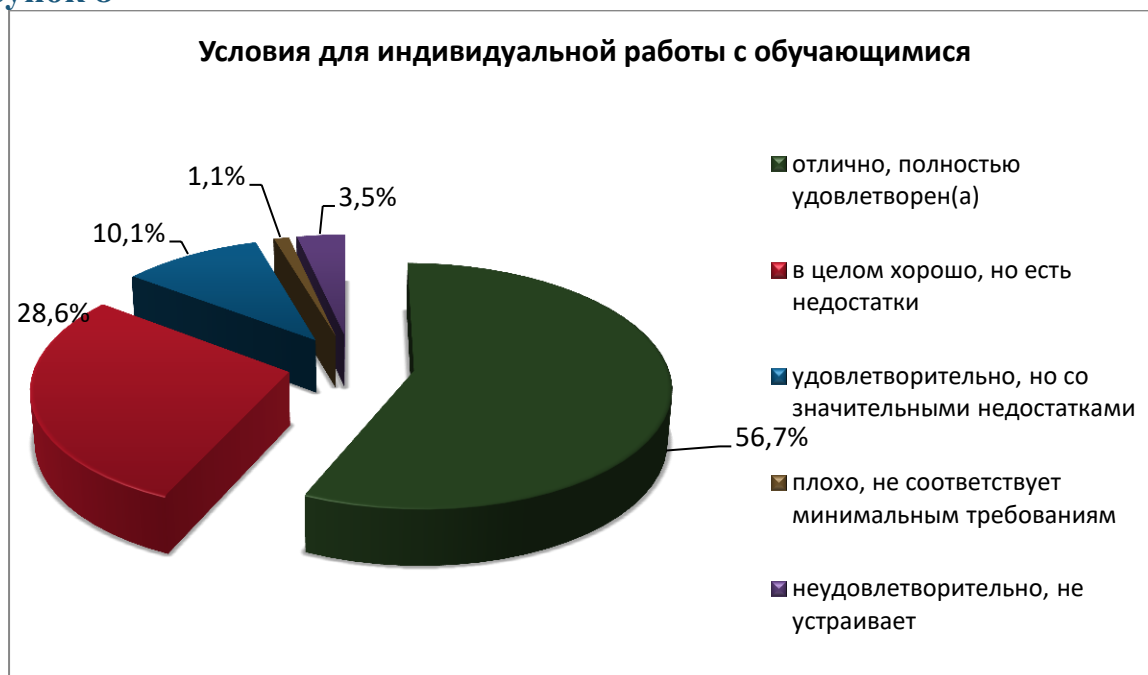
Таблица 8

ИНН	Наименование организации	Есть	Нет
9106006908	МБДОУ Гришинский детский сад "Чебурашка"	100%	0%
91060085599	МБДОУ Сусанинский детский сад "Ромашка"	100%	0%
9106008581	МБОУ "Сусанинская школа"	93,2%	6,8%
9106008616	МБУДО "Первомайская детская музыкальная школа "	90%	10%
9106008623	МБДОУ Сарыбашский детский сад "Кунешчик"	100%	0%
9106008630	МБУДО "Гришинская детская музыкальная школа"	90%	10%
9106008670	МБОУ "Кормовская школа"	84,6%	15,4%
9106008687	МБДОУ Гвардейский детский сад "Солнышко"	5,9%	94,1%
9106008704	МБДОУ Крестьяновский детский сад "Колокольчик"	100%	0%
9106008736	МБОУ "Первомайская школа №1"	76,8%	23,2%

ИНН	Наименование организации	Есть	Нет
9106008743	МБОУ "Островская школа"	78,6%	21,4%
9106008750	МБОУ "Калининская школа"	100%	0%
9106008768	МБОУ "Гришинская школа"	88,6%	11,4%
9106008775	МБДОУ Кормовской детский сад "Сказка"	96,8%	3,2%
9106008782	МБОУ "Крестьяновская школа"	86,9%	13,1%
9106008800	МБДОУ Первомайский детский сад №1 "Семицветик"	90,5%	9,5%
9106008817	МБДОУ Островский детский сад "Ивушка"	91,7%	8,3%
9106008824	МБОУ "Степновская школа"	66,7%	33,3%
9106008831	МБОУ "Абрикосовская школа"	90,9%	9,1%
9106008849	МБОУ "Правдовская школа"	53,8%	46,2%
9106008870	МБДОУ Калининский детский сад "Светлячок"	100%	0%
9106009017	МБОУ "Первомайская школа №2"	76,5%	23,5%
9106009024	МБОУ "Сарыбашская школа"	59,1%	40,9%
9106009031	МБОУ ДОД "ДЮСШ им. Иванова В.Ф."	92,9%	7,1%
9106009049	МБОУ "Черновская школа"	98,2%	1,8%
9106009056	МБДОУ Первомайский детский сад №2 "Родничок"	100%	0%
9106009063	МБОУ "Стахановская школа"	6,5%	93,5%
9106009070	МБОУ "Войковская школа"	32,1%	67,9%
9106009095	МБОУ "Алексеевская школа"	78,4%	21,6%
9106009151	МБДОУ Первомайский детский сад №3 "Ромашка"	100%	0%
9106009225	МБОУ "Гвардейская школа"	24,4%	75,6%
9106009232	МКОУ ДОД "Центр детского творчества"	81,5%	18,5%
9106009240	МБДОУ Правдовский детский сад "Солнышко"	87,5%	12,5%
9106009289	МБОУ "Октябрьская школа"	72,7%	27,3%
9106011009	МБДОУ Войковский детский сад "Вишенка"	7,1%	92,9%

Условия для индивидуальной работы с обучающимися

Рисунок 8



Данным вопросом качества образовательной деятельности удовлетворены 56,7% , респондентов, 28,6% респондентов, в целом скорее удовлетворены данным вопросом, общая доля респондентов, так или иначе ответивших негативно на данный вопрос, составляет порядка 14,7%

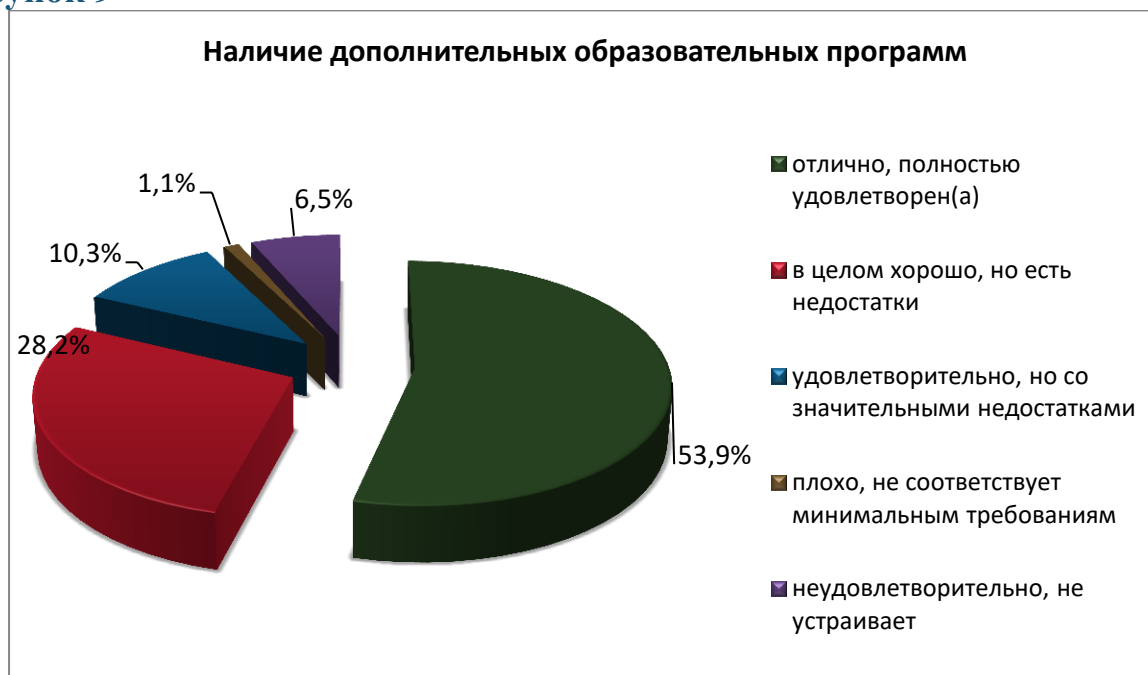
Таблица 9

ИНН	Наименование организации	отлично, полностью удовлетворен(а)	в целом хорошо, но есть недостатки	удовлетворительно, но со значительными недостатками	плохо, не соответствует минимальным требованиям	неудовлетворительно, не устраивает
9106006908	МБДОУ Гришинский детский сад "Чебурашка"	41,7%	58,3%	0%	0%	0%
91060085599	МБДОУ Сусанинский детский сад "Ромашка"	96,5%	3,5%	0%	0%	0%
9106008581	МБОУ "Сусанинская школа"	65,9%	29,5%	0%	0%	4,5%
9106008616	МБУДО "Первомайская детская музыкальная школа "	100%	0%	0%	0%	0%
9106008623	МБДОУ Сарыбашский детский сад "Кунешчик"	85,7%	0%	0%	0%	14,3%
9106008630	МБУДО "Гришинская детская музыкальная школа"	100%	0%	0%	0%	0%
9106008670	МБОУ "Кормовская школа"	57,7%	21,2%	19,2%	1,9%	0%
9106008687	МБДОУ Гвардейский детский сад "Солнышко"	29,4%	41,2%	0%	0%	29,4%
9106008704	МБДОУ Крестьяновский детский сад "Колокольчик"	100%	0%	0%	0%	0%

ИНН	Наименование организации	отлично, полностью удовлетворен(а)	в целом хорошо, но есть недостатки	удовлетворительно, но со значительными недостатками	плохо, не соответствует минимальным требованиям	неудовлетворительно, не устраивает
9106008736	МБОУ "Первомайская школа №1"	62,2%	20,7%	11%	4,9%	1,2%
9106008743	МБОУ "Островская школа"	48,5%	44,7%	3,9%	0%	2,9%
9106008750	МБОУ "Калининская школа"	38%	50%	12%	0%	0%
9106008768	МБОУ "Гришинская школа"	65,7%	28,6%	2,9%	2,9%	0%
9106008775	МБДОУ Кормовской детский сад "Сказка"	35,5%	54,8%	6,5%	3,2%	0%
9106008782	МБОУ "Крестьяновская школа"	45,9%	44,3%	6,6%	3,3%	0%
9106008800	МБДОУ Первомайский детский сад №1 "Семицветик"	76,2%	19%	4,8%	0%	0%
9106008817	МБДОУ Островский детский сад "Ивушка"	16,7%	75%	8,3%	0%	0%
9106008824	МБОУ "Степновская школа"	45,8%	54,2%	0%	0%	0%
9106008831	МБОУ "Абрикосовская школа"	31,8%	27,3%	36,4%	4,5%	0%
9106008849	МБОУ "Правдовская школа"	41%	43,6%	15,4%	0%	0%
9106008870	МБДОУ Калининский детский сад "Светлячок"	45,5%	18,2%	36,4%	0%	0%
9106009017	МБОУ "Первомайская школа №2"	70,6%	14,7%	11,8%	0%	2,9%
9106009024	МБОУ "Сарыбашская школа"	40,9%	36,4%	18,2%	4,5%	0%
9106009031	МБОУ ДОД "ДЮСШ им. Иванова В.Ф."	100%	0%	0%	0%	0%
9106009049	МБОУ "Черновская школа"	60,7%	25%	12,5%	1,8%	0%
9106009056	МБДОУ Первомайский детский сад №2 "Родничок"	75,6%	17,8%	6,7%	0%	0%
9106009063	МБОУ "Стахановская школа"	34,4%	39,8%	24,7%	1,1%	0%
9106009070	МБОУ "Войковская школа"	20,8%	43,4%	35,8%	0%	0%
9106009095	МБОУ "Алексеевская школа"	29,7%	56,8%	13,5%	0%	0%
9106009151	МБДОУ Первомайский детский сад №3 "Ромашка"	95%	5%	0%	0%	0%
9106009225	МБОУ "Гвардейская школа"	22,2%	15,6%	2,2%	0%	60%
9106009232	МКОУ ДОД "Центр детского творчества"	88,9%	11,1%	0%	0%	0%
9106009240	МБДОУ Правдовский детский сад "Солнышко"	0%	50%	37,5%	12,5%	0%
9106009289	МБОУ "Октябрьская школа"	41,6%	31,2%	18,2%	1,3%	7,8%
9106011009	МБДОУ Войковский детский сад "Вишенка"	85,7%	0%	0%	0%	14,3%

Наличие дополнительных образовательных программ

Рисунок 9



Данным вопросом качества образовательной деятельности удовлетворены 53,9% , респондентов, 28,2% респондентов, в целом скорее удовлетворены данным вопросом, общая доля респондентов, так или иначе ответивших негативно на данный вопрос, составляет порядка 17,9%

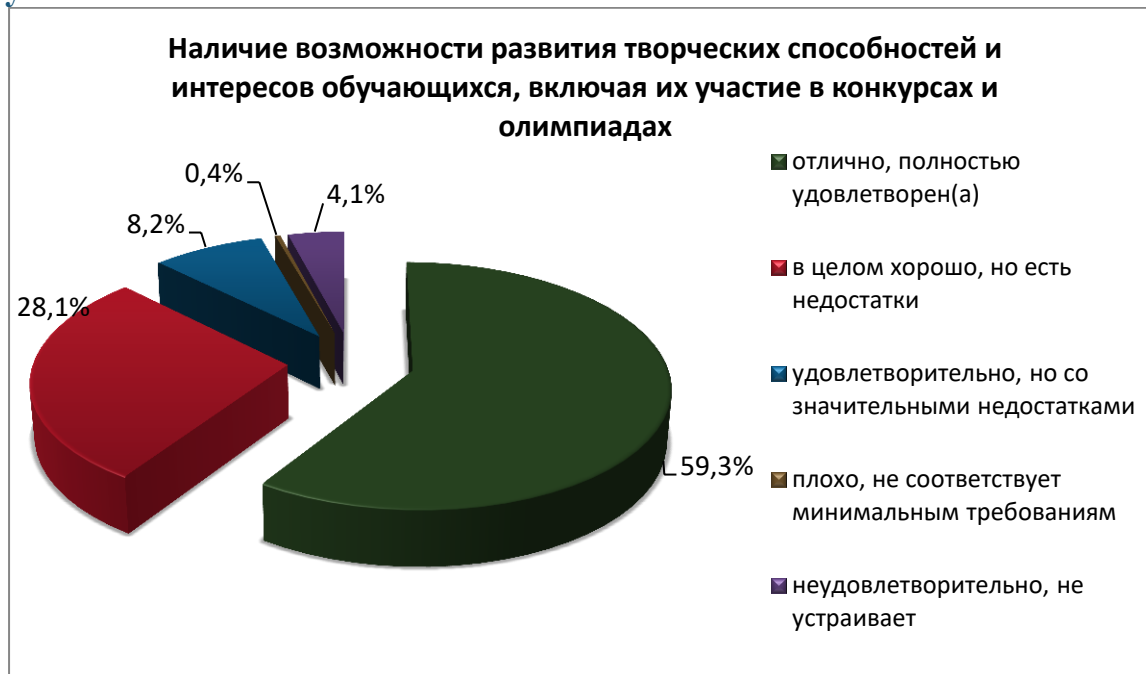
Таблица 10

ИНН	Наименование организации	отлично, полностью удовлетворен(а)	в целом хорошо, но есть недостатки	удовлетворительно, но со значительными недостатками	плохо, не соответствует минимальным требованиям	неудовлетворительно, не устраивает
9106006908	МБДОУ Гришинский детский сад "Чебурашка"	8,3%	83,3%	8,3%	0%	0%
91060085599	МБДОУ Сусанинский детский сад "Ромашка"	96,5%	2,9%	0,6%	0%	0%
9106008581	МБОУ "Сусанинская школа"	65,9%	29,5%	0%	0%	4,5%
9106008616	МБУДО "Первомайская детская музыкальная школа "	90%	10%	0%	0%	0%
9106008623	МБДОУ Сарыбашский детский сад "Кунешчик"	100%	0%	0%	0%	0%
9106008630	МБУДО "Гришинская детская музыкальная школа"	90%	10%	0%	0%	0%
9106008670	МБОУ "Кормовская школа"	65,4%	25%	7,7%	1,9%	0%
9106008687	МБДОУ Гвардейский детский сад "Солнышко"	11,8%	41,2%	11,8%	5,9%	29,4%
9106008704	МБДОУ Крестьяновский детский сад "Колокольчик"	100%	0%	0%	0%	0%

ИНН	Наименование организации	отлично, полностью удовлетворен(а)	в целом хорошо, но есть недостатки	удовлетворительно, но со значительными недостатками	плохо, не соответствует минимальным требованиям	неудовлетворительно, не устраивает
9106008736	МБОУ "Первомайская школа №1"	70,7%	19,5%	7,3%	1,2%	1,2%
9106008743	МБОУ "Островская школа"	43,7%	30,1%	2,9%	0%	23,3%
9106008750	МБОУ "Калининская школа"	28%	50%	18%	4%	0%
9106008768	МБОУ "Гришинская школа"	42,9%	48,6%	5,7%	0%	2,9%
9106008775	МБДОУ Кормовской детский сад "Сказка"	35,5%	32,3%	19,4%	3,2%	9,7%
9106008782	МБОУ "Крестьяновская школа"	44,3%	45,9%	9,8%	0%	0%
9106008800	МБДОУ Первомайский детский сад №1 "Семицветик"	66,7%	14,3%	14,3%	4,8%	0%
9106008817	МБДОУ Островский детский сад "Ивушка"	16,7%	33,3%	41,7%	0%	8,3%
9106008824	МБОУ "Степновская школа"	50%	45,8%	4,2%	0%	0%
9106008831	МБОУ "Абрикосовская школа"	36,4%	27,3%	27,3%	0%	9,1%
9106008849	МБОУ "Правдовская школа"	43,6%	46,2%	7,7%	2,6%	0%
9106008870	МБДОУ Калининский детский сад "Светлячок"	9,1%	27,3%	9,1%	9,1%	45,5%
9106009017	МБОУ "Первомайская школа №2"	58,8%	11,8%	5,9%	5,9%	17,6%
9106009024	МБОУ "Сарыбашская школа"	50%	27,3%	18,2%	4,5%	0%
9106009031	МБОУ ДОД "ДЮСШ им. Иванова В.Ф."	100%	0%	0%	0%	0%
9106009049	МБОУ "Черновская школа"	75%	17,9%	7,1%	0%	0%
9106009056	МБДОУ Первомайский детский сад №2 "Родничок"	57,8%	24,4%	11,1%	0%	6,7%
9106009063	МБОУ "Стахановская школа"	30,1%	47,3%	21,5%	1,1%	0%
9106009070	МБОУ "Войковская школа"	18,9%	32,1%	49,1%	0%	0%
9106009095	МБОУ "Алексеевская школа"	8,1%	62,2%	29,7%	0%	0%
9106009151	МБДОУ Первомайский детский сад №3 "Ромашка"	60%	35%	5%	0%	0%
9106009225	МБОУ "Гвардейская школа"	22,2%	15,6%	2,2%	0%	60%
9106009232	МКОУ ДОД "Центр детского творчества"	92,6%	7,4%	0%	0%	0%
9106009240	МБДОУ Правдовский детский сад "Солнышко"	0%	12,5%	25%	12,5%	50%
9106009289	МБОУ "Октябрьская школа"	41,6%	42,9%	7,8%	1,3%	6,5%
9106011009	МБДОУ Войковский детский сад "Вишенка"	100%	0%	0%	0%	0%

Наличие возможности развития творческих способностей и интересов обучающихся, включая их участие в конкурсах и олимпиадах

Рисунок 10



Данным вопросом качества образовательной деятельности удовлетворены 59,3% , респондентов, 28,1% респондентов, в целом скорее удовлетворены данным вопросом, общая доля респондентов, так или иначе ответивших негативно на данный вопрос, составляет порядка 12,6%

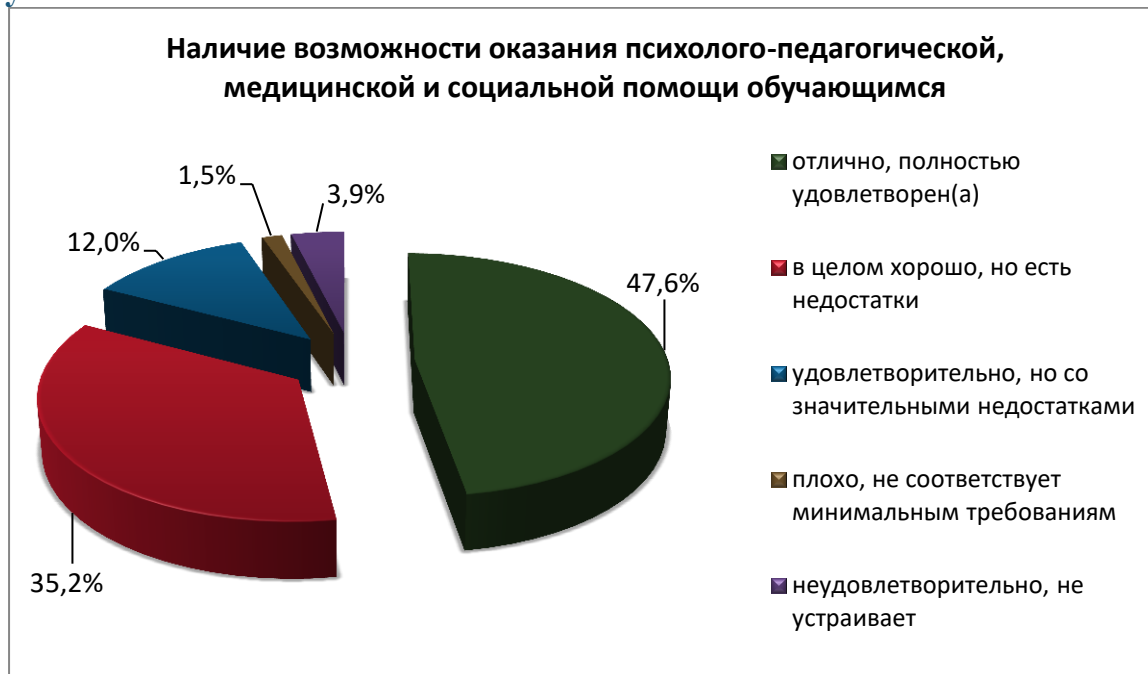
Таблица 11

ИНН	Наименование организации	отлично, полностью удовлетворен(а)	в целом хорошо, но есть недостатки	удовлетворительно, но со значительными недостатками	плохо, не соответствует минимальным требованиям	неудовлетворительно, не устраивает
9106006908	МБДОУ Гришинский детский сад "Чебурашка"	0%	100%	0%	0%	0%
91060085599	МБДОУ Сусанинский детский сад "Ромашка"	98,8%	1,2%	0%	0%	0%
9106008581	МБОУ "Сусанинская школа"	65,9%	27,3%	0%	2,3%	4,5%
9106008616	МБУДО "Первомайская детская музыкальная школа "	100%	0%	0%	0%	0%
9106008623	МБДОУ Сарыбашский детский сад "Кунешчик"	57,1%	0%	0%	0%	42,9%
9106008630	МБУДО "Гришинская детская музыкальная школа"	90%	10%	0%	0%	0%
9106008670	МБОУ "Кормовская школа"	63,5%	28,8%	1,9%	1,9%	3,8%

ИНН	Наименование организации	отлично, полностью удовлетворен(а)	в целом хорошо, но есть недостатки	удовлетворительно, но со значительными недостатками	плохо, не соответствует минимальным требованиям	неудовлетворительно, не устраивает
9106008687	МБДОУ Гвардейский детский сад "Солнышко"	5,9%	35,3%	29,4%	0%	29,4%
9106008704	МБДОУ Крестьяновский детский сад "Колокольчик"	100%	0%	0%	0%	0%
9106008736	МБОУ "Первомайская школа №1"	69,5%	20,7%	8,5%	0%	1,2%
9106008743	МБОУ "Островская школа"	81,6%	9,7%	2,9%	0%	5,8%
9106008750	МБОУ "Калининская школа"	56%	42%	2%	0%	0%
9106008768	МБОУ "Гришинская школа"	62,9%	31,4%	2,9%	0%	2,9%
9106008775	МБДОУ Кормовской детский сад "Сказка"	32,3%	54,8%	12,9%	0%	0%
9106008782	МБОУ "Крестьяновская школа"	49,2%	37,7%	13,1%	0%	0%
9106008800	МБДОУ Первомайский детский сад №1 "Семицветик"	76,2%	9,5%	14,3%	0%	0%
9106008817	МБДОУ Островский детский сад "Ивушка"	25%	41,7%	33,3%	0%	0%
9106008824	МБОУ "Степновская школа"	41,7%	45,8%	12,5%	0%	0%
9106008831	МБОУ "Абрикосовская школа"	22,7%	45,5%	27,3%	4,5%	0%
9106008849	МБОУ "Правдовская школа"	66,7%	30,8%	2,6%	0%	0%
9106008870	МБДОУ Калининский детский сад "Светлячок"	18,2%	27,3%	54,5%	0%	0%
9106009017	МБОУ "Первомайская школа №2"	85,3%	11,8%	0%	0%	2,9%
9106009024	МБОУ "Сарыбашская школа"	31,8%	59,1%	9,1%	0%	0%
9106009031	МБОУ ДОД "ДЮСШ им. Иванова В.Ф."	100%	0%	0%	0%	0%
9106009049	МБОУ "Черновская школа"	71,4%	19,6%	8,9%	0%	0%
9106009056	МБДОУ Первомайский детский сад №2 "Родничок"	62,2%	33,3%	2,2%	0%	2,2%
9106009063	МБОУ "Стахановская школа"	23,7%	53,8%	22,6%	0%	0%
9106009070	МБОУ "Войковская школа"	26,4%	73,6%	0%	0%	0%
9106009095	МБОУ "Алексеевская школа"	32,4%	59,5%	8,1%	0%	0%
9106009151	МБДОУ Первомайский детский сад №3 "Ромашка"	30%	65%	5%	0%	0%
9106009225	МБОУ "Гвардейская школа"	20%	4,4%	17,8%	4,4%	53,3%
9106009232	МКОУ ДОД "Центр детского творчества"	92,6%	7,4%	0%	0%	0%
9106009240	МБДОУ Правдовский детский сад "Солнышко"	25%	12,5%	62,5%	0%	0%
9106009289	МБОУ "Октябрьская школа"	45,5%	29,9%	16,9%	0%	7,8%
9106011009	МБДОУ Войковский детский сад "Вишенка"	71,4%	0%	0%	0%	28,6%

Наличие возможности оказания психолого-педагогической, медицинской и социальной помощи обучающимся

Рисунок 11



Данным вопросом качества образовательной деятельности удовлетворены 47,6% , респондентов, 35,2% респондентов, в целом скорее удовлетворены данным вопросом, общая доля респондентов, так или иначе ответивших негативно на данный вопрос, составляет порядка 17,3%

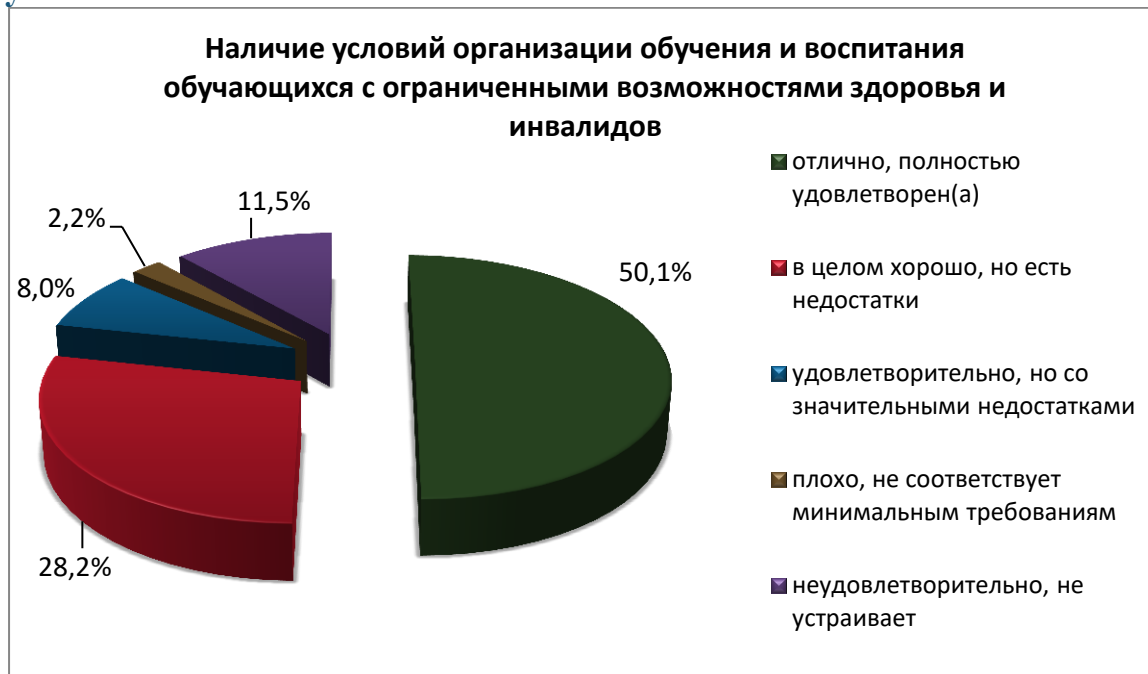
Таблица 12

ИНН	Наименование организации	отлично, полностью удовлетворен(а)	в целом хорошо, но есть недостатки	удовлетворительно, но со значительными недостатками	плохо, не соответствует минимальным требованиям	неудовлетворительно, не устраивает
9106006908	МБДОУ Гришинский детский сад "Чебурашка"	25%	75%	0%	0%	0%
91060085599	МБДОУ Сусанинский детский сад "Ромашка"	98,3%	1,7%	0%	0%	0%
9106008581	МБОУ "Сусанинская школа"	52,3%	43,2%	0%	0%	4,5%
9106008616	МБУДО "Первомайская детская музыкальная школа "	90%	0%	10%	0%	0%
9106008623	МБДОУ Сарыбашский детский сад "Кунешчик"	42,9%	57,1%	0%	0%	0%
9106008630	МБУДО "Гришинская детская музыкальная школа"	90%	10%	0%	0%	0%
9106008670	МБОУ "Кормовская школа"	65,4%	26,9%	7,7%	0%	0%

ИНН	Наименование организации	отлично, полностью удовлетворен(а)	в целом хорошо, но есть недостатки	удовлетворительно, но со значительными недостатками	плохо, не соответствует минимальным требованиям	неудовлетворительно, не устраивает
9106008687	МБДОУ Гвардейский детский сад "Солнышко"	29,4%	41,2%	0%	0%	29,4%
9106008704	МБДОУ Крестьяновский детский сад "Колокольчик"	100%	0%	0%	0%	0%
9106008736	МБОУ "Первомайская школа №1"	53,7%	32,9%	11%	1,2%	1,2%
9106008743	МБОУ "Островская школа"	46,6%	45,6%	4,9%	1%	1,9%
9106008750	МБОУ "Калининская школа"	8%	62%	30%	0%	0%
9106008768	МБОУ "Гришинская школа"	71,4%	17,1%	8,6%	2,9%	0%
9106008775	МБДОУ Кормовской детский сад "Сказка"	48,4%	51,6%	0%	0%	0%
9106008782	МБОУ "Крестьяновская школа"	34,4%	41%	24,6%	0%	0%
9106008800	МБДОУ Первомайский детский сад №1 "Семицветик"	47,6%	42,9%	9,5%	0%	0%
9106008817	МБДОУ Островский детский сад "Ивушка"	25%	16,7%	50%	8,3%	0%
9106008824	МБОУ "Степновская школа"	33,3%	41,7%	25%	0%	0%
9106008831	МБОУ "Абрикосовская школа"	4,5%	22,7%	40,9%	4,5%	27,3%
9106008849	МБОУ "Правдовская школа"	30,8%	48,7%	12,8%	2,6%	5,1%
9106008870	МБДОУ Калининский детский сад "Светлячок"	9,1%	36,4%	54,5%	0%	0%
9106009017	МБОУ "Первомайская школа №2"	70,6%	20,6%	2,9%	2,9%	2,9%
9106009024	МБОУ "Сарыбашская школа"	31,8%	50%	9,1%	0%	9,1%
9106009031	МБОУ ДОД "ДЮСШ им. Иванова В.Ф."	92,9%	7,1%	0%	0%	0%
9106009049	МБОУ "Черновская школа"	48,2%	30,4%	21,4%	0%	0%
9106009056	МБДОУ Первомайский детский сад №2 "Родничок"	53,3%	37,8%	6,7%	0%	2,2%
9106009063	МБОУ "Стахановская школа"	21,5%	57%	21,5%	0%	0%
9106009070	МБОУ "Войковская школа"	17%	83%	0%	0%	0%
9106009095	МБОУ "Алексеевская школа"	10,8%	48,6%	40,5%	0%	0%
9106009151	МБДОУ Первомайский детский сад №3 "Ромашка"	80%	20%	0%	0%	0%
9106009225	МБОУ "Гвардейская школа"	20%	4,4%	17,8%	6,7%	51,1%
9106009232	МКОУ ДОД "Центр детского творчества"	77,8%	18,5%	3,7%	0%	0%
9106009240	МБДОУ Правдовский детский сад "Солнышко"	12,5%	50%	37,5%	0%	0%
9106009289	МБОУ "Октябрьская школа"	23,4%	40,3%	14,3%	13%	9,1%
9106011009	МБДОУ Войковский детский сад "Вишенка"	7,1%	71,4%	14,3%	0%	7,1%

Наличие условий организации обучения и воспитания обучающихся с ограниченными возможностями здоровья и инвалидов

Рисунок 12



Данным вопросом качества образовательной деятельности удовлетворены 50,1% , респондентов, 28,2% респондентов, в целом скорее удовлетворены данным вопросом, общая доля респондентов, так или иначе ответивших негативно на данный вопрос, составляет порядка 21,7%

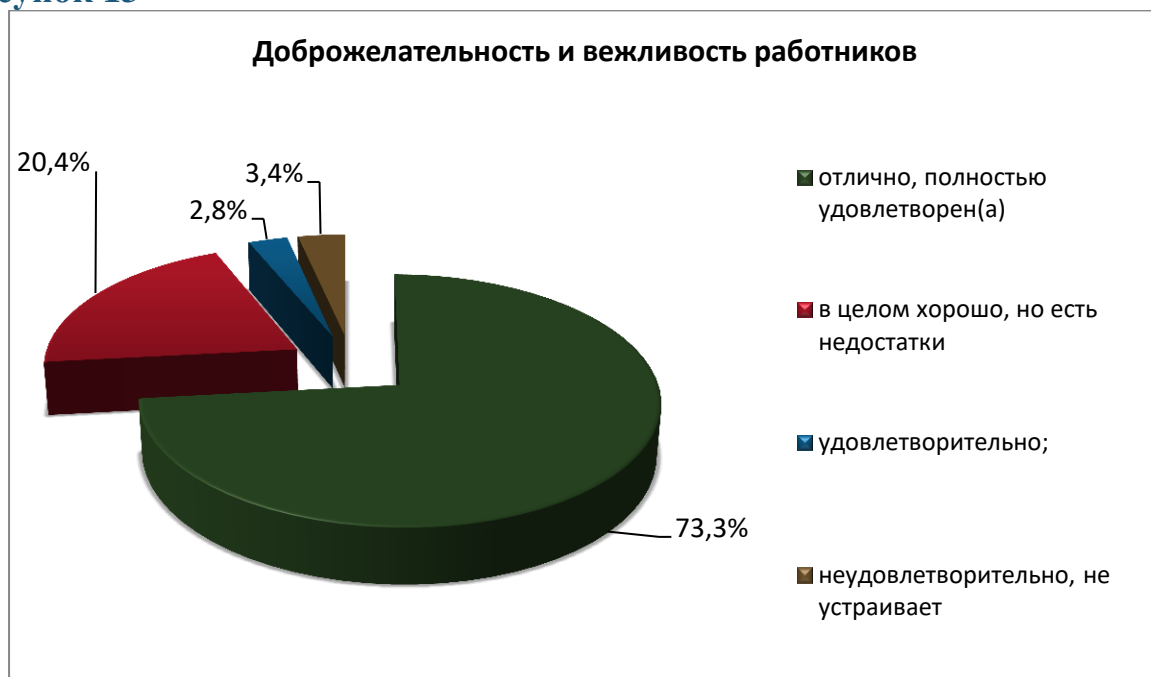
Таблица 13

ИНН	Наименование организации	отлично, полностью удовлетворен(а)	в целом хорошо, но есть недостатки	удовлетворительно, но со значительными недостатками	плохо, не соответствует минимальным требованиям	неудовлетворительно, не устраивает
9106006908	МБДОУ Гришинский детский сад "Чебурашка"	0%	8,3%	0%	0%	91,7%
91060085599	МБДОУ Сусанинский детский сад "Ромашка"	86,6%	8,1%	4,7%	0,6%	0%
9106008581	МБОУ "Сусанинская школа"	25%	68,2%	0%	4,5%	2,3%
9106008616	МБУДО "Первомайская детская музыкальная школа "	70%	30%	0%	0%	0%
9106008623	МБДОУ Сарыбашский детский сад "Кунешчик"	28,6%	0%	0%	0%	71,4%
9106008630	МБУДО "Гришинская детская музыкальная школа"	90%	10%	0%	0%	0%
9106008670	МБОУ "Кормовская школа"	53,8%	32,7%	5,8%	3,8%	3,8%

ИНН	Наименование организации	отлично, полностью удовлетворен(а)	в целом хорошо, но есть недостатки	удовлетворительно, но со значительными недостатками	плохо, не соответствует минимальным требованиям	неудовлетворительно, не устраивает
9106008687	МБДОУ Гвардейский детский сад "Солнышко"	17,6%	35,3%	17,6%	0%	29,4%
9106008704	МБДОУ Крестьяновский детский сад "Колокольчик"	100%	0%	0%	0%	0%
9106008736	МБОУ "Первомайская школа №1"	76,8%	11%	8,5%	0%	3,7%
9106008743	МБОУ "Островская школа"	68,9%	28,2%	1%	1%	1%
9106008750	МБОУ "Калининская школа"	28%	60%	12%	0%	0%
9106008768	МБОУ "Гришинская школа"	48,6%	42,9%	5,7%	0%	2,9%
9106008775	МБДОУ Кормовской детский сад "Сказка"	41,9%	51,6%	6,5%	0%	0%
9106008782	МБОУ "Крестьяновская школа"	52,5%	36,1%	11,5%	0%	0%
9106008800	МБДОУ Первомайский детский сад №1 "Семицветик"	42,9%	19%	4,8%	4,8%	28,6%
9106008817	МБДОУ Островский детский сад "Ивушка"	25%	8,3%	25%	16,7%	25%
9106008824	МБОУ "Степновская школа"	29,2%	58,3%	12,5%	0%	0%
9106008831	МБОУ "Абрикосовская школа"	31,8%	31,8%	27,3%	0%	9,1%
9106008849	МБОУ "Правдовская школа"	28,2%	35,9%	23,1%	0%	12,8%
9106008870	МБДОУ Калининский детский сад "Светлячок"	9,1%	36,4%	27,3%	9,1%	18,2%
9106009017	МБОУ "Первомайская школа №2"	91,2%	5,9%	0%	0%	2,9%
9106009024	МБОУ "Сарыбашская школа"	27,3%	50%	4,5%	9,1%	9,1%
9106009031	МБОУ ДОД "ДЮСШ им. Иванова В.Ф."	85,7%	14,3%	0%	0%	0%
9106009049	МБОУ "Черновская школа"	62,5%	23,2%	12,5%	1,8%	0%
9106009056	МБДОУ Первомайский детский сад №2 "Родничок"	44,4%	24,4%	4,4%	2,2%	24,4%
9106009063	МБОУ "Стахановская школа"	10,8%	17,2%	6,5%	9,7%	55,9%
9106009070	МБОУ "Войковская школа"	7,5%	86,8%	5,7%	0%	0%
9106009095	МБОУ "Алексеевская школа"	16,2%	51,4%	21,6%	0%	10,8%
9106009151	МБДОУ Первомайский детский сад №3 "Ромашка"	80%	20%	0%	0%	0%
9106009225	МБОУ "Гвардейская школа"	20%	8,9%	15,6%	2,2%	53,3%
9106009232	МКОУ ДОД "Центр детского творчества"	81,5%	18,5%	0%	0%	0%
9106009240	МБДОУ Правдовский детский сад "Солнышко"	25%	0%	75%	0%	0%
9106009289	МБОУ "Октябрьская школа"	55,8%	22,1%	6,5%	7,8%	7,8%
9106011009	МБДОУ Войковский детский сад "Вишенка"	21,4%	0%	0%	0%	78,6%

Доброжелательность и вежливость работников

Рисунок 13



Данным вопросом качества образовательной деятельности удовлетворены 73,3% , респондентов, 20,4% респондентов, в целом скорее удовлетворены данным вопросом, общая доля респондентов, так или иначе ответивших негативно на данный вопрос, составляет порядка 6,3%

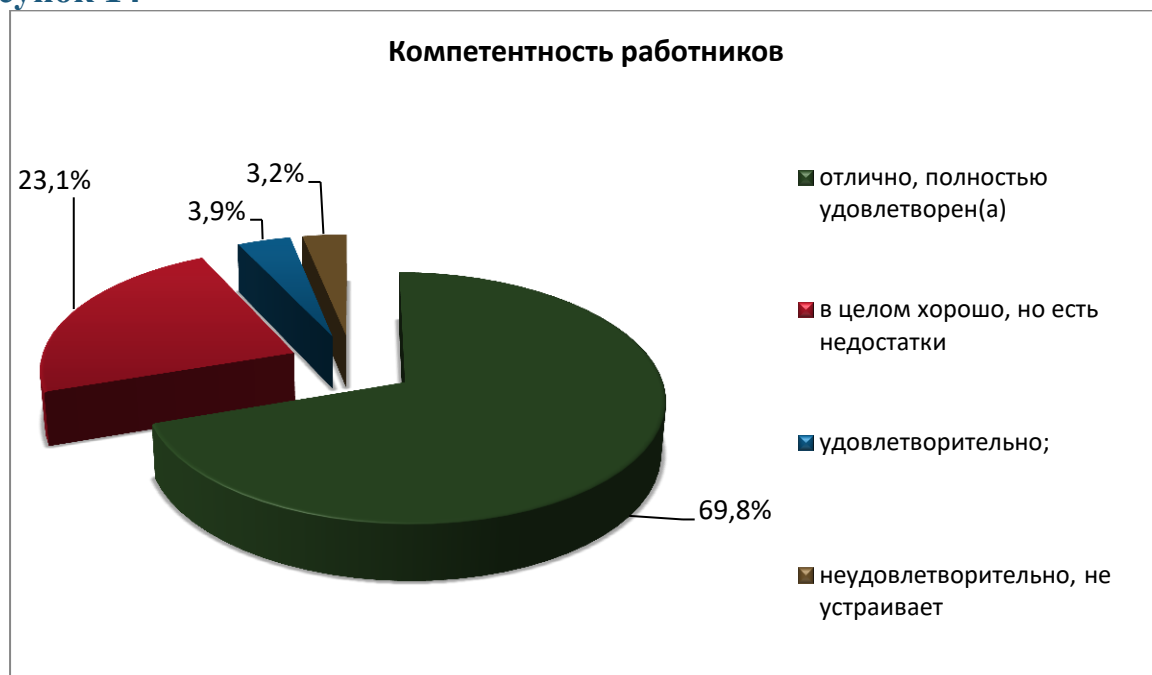
Таблица 14

ИНН	Наименование организации	отлично, полностью удовлетворен(а)	в целом хорошо, но есть недостатки	удовлетворительно;	неудовлетворительно, не устраивает
9106006908	МБДОУ Гришинский детский сад "Чебурашка"	100%	0%	0%	0%
91060085599	МБДОУ Сусанинский детский сад "Ромашка"	100%	0%	0%	0%
9106008581	МБОУ "Сусанинская школа"	79,5%	15,9%	2,3%	2,3%
9106008616	МБУДО "Первомайская детская музыкальная школа "	100%	0%	0%	0%
9106008623	МБДОУ Сарыбашский детский сад "Кунешчик"	100%	0%	0%	0%
9106008630	МБУДО "Гришинская детская музыкальная школа"	100%	0%	0%	0%
9106008670	МБОУ "Кормовская школа"	84,6%	9,6%	5,8%	0%
9106008687	МБДОУ Гвардейский детский сад "Солнышко"	70,6%	0%	0%	29,4%
9106008704	МБДОУ Крестьяновский детский сад "Колокольчик"	100%	0%	0%	0%

ИНН	Наименование организации	отлично, полностью удовлетворен(а)	в целом хорошо, но есть недостатки	удовлетворительно;	неудовлетворительно, не устраивает
9106008736	МБОУ "Первомайская школа №1"	62,2%	29,3%	6,1%	2,4%
9106008743	МБОУ "Островская школа"	66%	27,2%	2,9%	3,9%
9106008750	МБОУ "Калининская школа"	66%	34%	0%	0%
9106008768	МБОУ "Гришинская школа"	80%	14,3%	2,9%	2,9%
9106008775	МБДОУ Кормовской детский сад "Сказка"	74,2%	22,6%	3,2%	0%
9106008782	МБОУ "Крестьяновская школа"	67,2%	31,1%	1,6%	0%
9106008800	МБДОУ Первомайский детский сад №1 "Семицветик"	85,7%	14,3%	0%	0%
9106008817	МБДОУ Островский детский сад "Ивушка"	83,3%	16,7%	0%	0%
9106008824	МБОУ "Степновская школа"	75%	25%	0%	0%
9106008831	МБОУ "Абрикосовская школа"	40,9%	36,4%	22,7%	0%
9106008849	МБОУ "Правдовская школа"	61,5%	38,5%	0%	0%
9106008870	МБДОУ Калининский детский сад "Светлячок"	27,3%	72,7%	0%	0%
9106009017	МБОУ "Первомайская школа №2"	79,4%	14,7%	2,9%	2,9%
9106009024	МБОУ "Сарыбашская школа"	45,5%	50%	4,5%	0%
9106009031	МБОУ ДОД "ДЮСШ им. Иванова В.Ф."	100%	0%	0%	0%
9106009049	МБОУ "Черновская школа"	85,7%	12,5%	1,8%	0%
9106009056	МБДОУ Первомайский детский сад №2 "Родничок"	93,3%	6,7%	0%	0%
9106009063	МБОУ "Стахановская школа"	52,7%	39,8%	7,5%	0%
9106009070	МБОУ "Войковская школа"	77,4%	22,6%	0%	0%
9106009095	МБОУ "Алексеевская школа"	78,4%	18,9%	2,7%	0%
9106009151	МБДОУ Первомайский детский сад №3 "Ромашка"	100%	0%	0%	0%
9106009225	МБОУ "Гвардейская школа"	15,6%	24,4%	2,2%	57,8%
9106009232	МКОУ ДОД "Центр детского творчества"	85,2%	14,8%	0%	0%
9106009240	МБДОУ Правдовский детский сад "Солнышко"	100%	0%	0%	0%
9106009289	МБОУ "Октябрьская школа"	44,2%	37,7%	9,1%	9,1%
9106011009	МБДОУ Войковский детский сад "Вишенка"	100%	0%	0%	0%

Компетентность работников

Рисунок 14



Данным вопросом качества образовательной деятельности удовлетворены 69,8% , респондентов, 23,1% респондентов, в целом скорее удовлетворены данным вопросом, общая доля респондентов, так или иначе ответивших негативно на данный вопрос, составляет порядка 7,1%

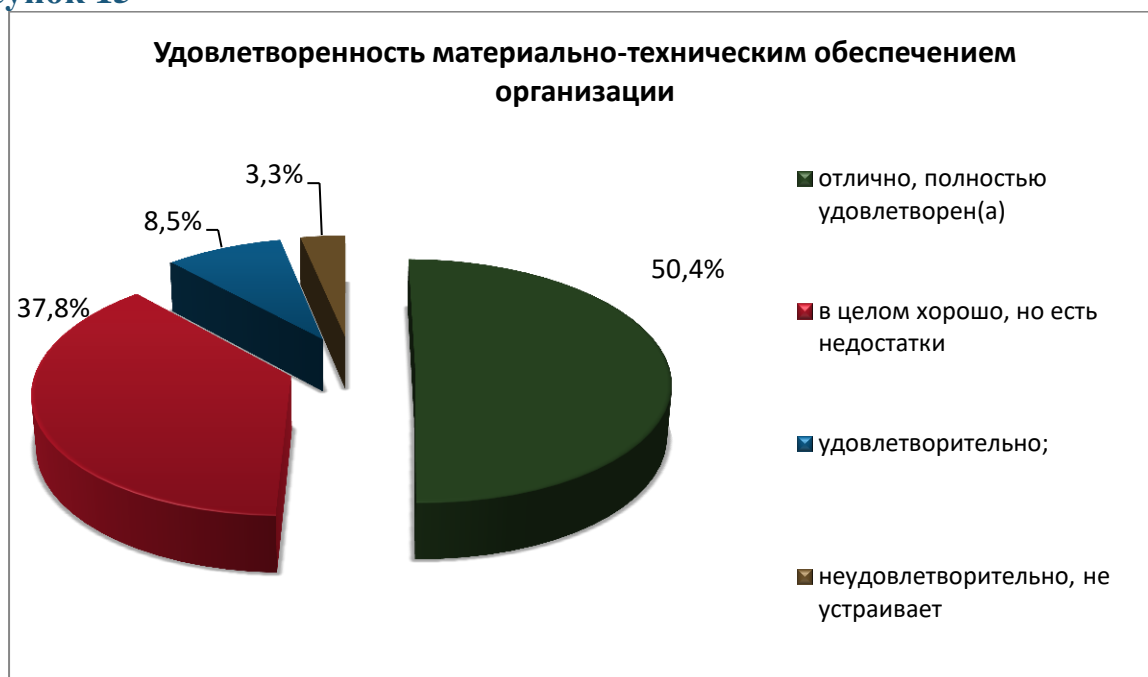
Таблица 15

ИНН	Наименование организации	отлично, полностью удовлетворен(а)	в целом хорошо, но есть недостатки	удовлетворительно;	неудовлетворительно, не устраивает
9106006908	МБДОУ Гришинский детский сад "Чебурашка"	100%	0%	0%	0%
91060085599	МБДОУ Сусанинский детский сад "Ромашка"	97,7%	2,3%	0%	0%
9106008581	МБОУ "Сусанинская школа"	70,5%	22,7%	2,3%	4,5%
9106008616	МБУДО "Первомайская детская музыкальная школа "	100%	0%	0%	0%
9106008623	МБДОУ Сарыбашский детский сад "Кунешчик"	85,7%	14,3%	0%	0%
9106008630	МБУДО "Гришинская детская музыкальная школа"	100%	0%	0%	0%
9106008670	МБОУ "Кормовская школа"	78,8%	11,5%	9,6%	0%
9106008687	МБДОУ Гвардейский детский сад "Солнышко"	58,8%	11,8%	0%	29,4%
9106008704	МБДОУ Крестьяновский детский сад "Колокольчик"	100%	0%	0%	0%

ИНН	Наименование организации	отлично, полностью удовлетворен(а)	в целом хорошо, но есть недостатки	удовлетворительно;	неудовлетворительно, не устраивает
9106008736	МБОУ "Первомайская школа №1"	65,9%	25,6%	7,3%	1,2%
9106008743	МБОУ "Островская школа"	62,1%	32%	3,9%	1,9%
9106008750	МБОУ "Калининская школа"	66%	30%	4%	0%
9106008768	МБОУ "Гришинская школа"	85,7%	8,6%	5,7%	0%
9106008775	МБДОУ Кормовской детский сад "Сказка"	54,8%	45,2%	0%	0%
9106008782	МБОУ "Крестьяновская школа"	59%	39,3%	1,6%	0%
9106008800	МБДОУ Первомайский детский сад №1 "Семицветик"	66,7%	33,3%	0%	0%
9106008817	МБДОУ Островский детский сад "Ивушка"	75%	25%	0%	0%
9106008824	МБОУ "Степновская школа"	62,5%	37,5%	0%	0%
9106008831	МБОУ "Абрикосовская школа"	63,6%	22,7%	13,6%	0%
9106008849	МБОУ "Правдовская школа"	51,3%	46,2%	2,6%	0%
9106008870	МБДОУ Калининский детский сад "Светлячок"	18,2%	72,7%	9,1%	0%
9106009017	МБОУ "Первомайская школа №2"	79,4%	14,7%	2,9%	2,9%
9106009024	МБОУ "Сарыбашская школа"	40,9%	54,5%	4,5%	0%
9106009031	МБОУ ДОД "ДЮСШ им. Иванова В.Ф."	100%	0%	0%	0%
9106009049	МБОУ "Черновская школа"	82,1%	16,1%	1,8%	0%
9106009056	МБДОУ Первомайский детский сад №2 "Родничок"	88,9%	11,1%	0%	0%
9106009063	МБОУ "Стахановская школа"	51,6%	39,8%	8,6%	0%
9106009070	МБОУ "Войковская школа"	64,2%	34%	1,9%	0%
9106009095	МБОУ "Алексеевская школа"	59,5%	37,8%	2,7%	0%
9106009151	МБДОУ Первомайский детский сад №3 "Ромашка"	100%	0%	0%	0%
9106009225	МБОУ "Гвардейская школа"	15,6%	8,9%	17,8%	57,8%
9106009232	МКОУ ДОД "Центр детского творчества"	85,2%	14,8%	0%	0%
9106009240	МБДОУ Правдовский детский сад "Солнышко"	50%	50%	0%	0%
9106009289	МБОУ "Октябрьская школа"	54,5%	28,6%	7,8%	9,1%
9106011009	МБДОУ Войковский детский сад "Вишенка"	100%	0%	0%	0%

Удовлетворенность материально-техническим обеспечением организации

Рисунок 15



Данным вопросом качества образовательной деятельности удовлетворены 50,4% , респондентов, 37,8% респондентов, в целом скорее удовлетворены данным вопросом, общая доля респондентов, так или иначе ответивших негативно на данный вопрос, составляет порядка 11,8%

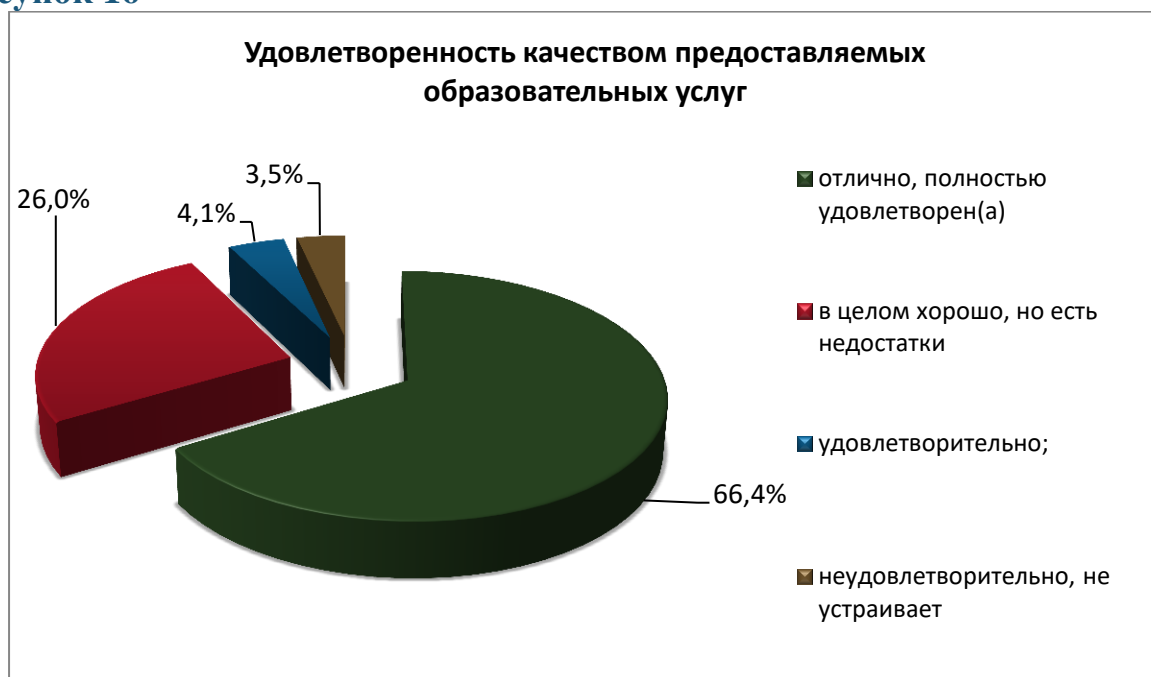
Таблица 16

ИНН	Наименование организации	отлично, полностью удовлетворен(а)	в целом хорошо, но есть недостатки	удовлетворительно;	неудовлетворительно, не устраивает
9106006908	МБДОУ Гришинский детский сад "Чебурашка"	33,3%	66,7%	0%	0%
91060085599	МБДОУ Сусанинский детский сад "Ромашка"	91,3%	8,7%	0%	0%
9106008581	МБОУ "Сусанинская школа"	52,3%	36,4%	6,8%	4,5%
9106008616	МБУДО "Первомайская детская музыкальная школа "	90%	10%	0%	0%
9106008623	МБДОУ Сарыбашский детский сад "Кунешчик"	100%	0%	0%	0%
9106008630	МБУДО "Гришинская детская музыкальная школа"	80%	20%	0%	0%
9106008670	МБОУ "Кормовская школа"	53,8%	36,5%	7,7%	1,9%
9106008687	МБДОУ Гвардейский детский сад "Солнышко"	11,8%	58,8%	0%	29,4%

ИНН	Наименование организации	отлично, полностью удовлетворен(а)	в целом хорошо, но есть недостатки	удовлетворительно;	неудовлетворительно, не устраивает
9106008704	МБДОУ Крестьяновский детский сад "Колокольчик"	90,9%	9,1%	0%	0%
9106008736	МБОУ "Первомайская школа №1"	46,3%	37,8%	14,6%	1,2%
9106008743	МБОУ "Островская школа"	62,1%	31,1%	3,9%	2,9%
9106008750	МБОУ "Калининская школа"	40%	58%	2%	0%
9106008768	МБОУ "Гришинская школа"	34,3%	57,1%	8,6%	0%
9106008775	МБДОУ Кормовской детский сад "Сказка"	19,4%	64,5%	16,1%	0%
9106008782	МБОУ "Крестьяновская школа"	47,5%	42,6%	9,8%	0%
9106008800	МБДОУ Первомайский детский сад №1 "Семицветик"	28,6%	57,1%	14,3%	0%
9106008817	МБДОУ Островский детский сад "Ивушка"	41,7%	50%	8,3%	0%
9106008824	МБОУ "Степновская школа"	79,2%	8,3%	8,3%	4,2%
9106008831	МБОУ "Абрикосовская школа"	13,6%	31,8%	54,5%	0%
9106008849	МБОУ "Правдовская школа"	17,9%	64,1%	17,9%	0%
9106008870	МБДОУ Калининский детский сад "Светлячок"	9,1%	81,8%	9,1%	0%
9106009017	МБОУ "Первомайская школа №2"	61,8%	35,3%	0%	2,9%
9106009024	МБОУ "Сарыбашская школа"	77,3%	18,2%	4,5%	0%
9106009031	МБОУ ДОД "ДЮСШ им. Иванова В.Ф."	85,7%	7,1%	7,1%	0%
9106009049	МБОУ "Черновская школа"	48,2%	42,9%	8,9%	0%
9106009056	МБДОУ Первомайский детский сад №2 "Родничок"	51,1%	44,4%	4,4%	0%
9106009063	МБОУ "Стахановская школа"	39,8%	48,4%	11,8%	0%
9106009070	МБОУ "Войковская школа"	15,1%	69,8%	13,2%	1,9%
9106009095	МБОУ "Алексеевская школа"	10,8%	64,9%	24,3%	0%
9106009151	МБДОУ Первомайский детский сад №3 "Ромашка"	85%	15%	0%	0%
9106009225	МБОУ "Гвардейская школа"	17,8%	17,8%	11,1%	53,3%
9106009232	МКОУ ДОД "Центр детского творчества"	66,7%	33,3%	0%	0%
9106009240	МБДОУ Правдовский детский сад "Солнышко"	0%	37,5%	62,5%	0%
9106009289	МБОУ "Октябрьская школа"	35,1%	48,1%	9,1%	7,8%
9106011009	МБДОУ Войковский детский сад "Вишенка"	100%	0%	0%	0%

Удовлетворенность качеством предоставляемых образовательных услуг

Рисунок 16



Данным вопросом качества образовательной деятельности удовлетворены 66,4% , респондентов, 26% респондентов, в целом скорее удовлетворены данным вопросом, общая доля респондентов, так или иначе ответивших негативно на данный вопрос, составляет порядка 7,6%

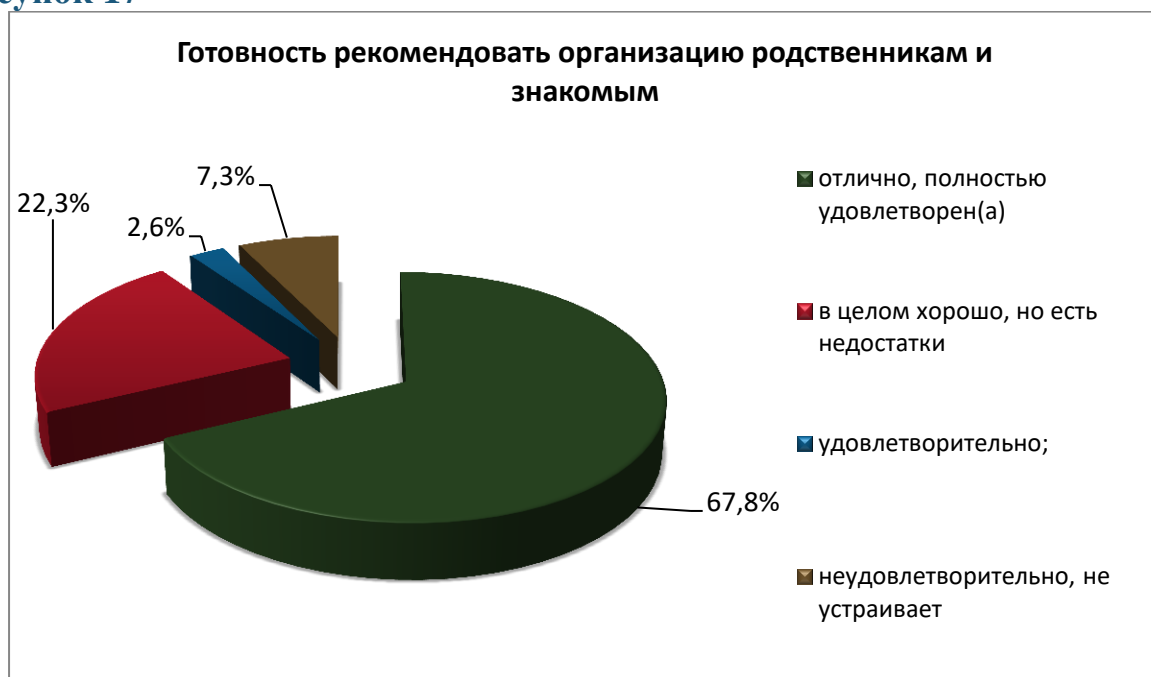
Таблица 17

ИНН	Наименование организации	отлично, полностью удовлетворен(а)	в целом хорошо, но есть недостатки	удовлетворительно;	неудовлетворительно, не устраивает
9106006908	МБДОУ Гришинский детский сад "Чебурашка"	100%	0%	0%	0%
91060085599	МБДОУ Сусанинский детский сад "Ромашка"	97,7%	2,3%	0%	0%
9106008581	МБОУ "Сусанинская школа"	65,9%	25%	4,5%	4,5%
9106008616	МБУДО "Первомайская детская музыкальная школа "	100%	0%	0%	0%
9106008623	МБДОУ Сарыбашский детский сад "Кунешчик"	100%	0%	0%	0%
9106008630	МБУДО "Гришинская детская музыкальная школа"	100%	0%	0%	0%
9106008670	МБОУ "Кормовская школа"	80,8%	13,5%	3,8%	1,9%
9106008687	МБДОУ Гвардейский детский сад "Солнышко"	17,6%	52,9%	0%	29,4%

ИНН	Наименование организации	отлично, полностью удовлетворен(а)	в целом хорошо, но есть недостатки	удовлетворительно;	неудовлетворительно, не устраивает
9106008704	МБДОУ Крестьяновский детский сад "Колокольчик"	100%	0%	0%	0%
9106008736	МБОУ "Первомайская школа №1"	61%	28%	9,8%	1,2%
9106008743	МБОУ "Островская школа"	79,6%	13,6%	3,9%	2,9%
9106008750	МБОУ "Калининская школа"	60%	36%	0%	4%
9106008768	МБОУ "Гришинская школа"	80%	14,3%	2,9%	2,9%
9106008775	МБДОУ Кормовской детский сад "Сказка"	51,6%	48,4%	0%	0%
9106008782	МБОУ "Крестьяновская школа"	54,1%	44,3%	1,6%	0%
9106008800	МБДОУ Первомайский детский сад №1 "Семицветик"	61,9%	38,1%	0%	0%
9106008817	МБДОУ Островский детский сад "Ивушка"	58,3%	41,7%	0%	0%
9106008824	МБОУ "Степновская школа"	70,8%	29,2%	0%	0%
9106008831	МБОУ "Абрикосовская школа"	36,4%	45,5%	18,2%	0%
9106008849	МБОУ "Правдовская школа"	43,6%	43,6%	12,8%	0%
9106008870	МБДОУ Калининский детский сад "Светлячок"	9,1%	81,8%	9,1%	0%
9106009017	МБОУ "Первомайская школа №2"	70,6%	20,6%	5,9%	2,9%
9106009024	МБОУ "Сарыбашская школа"	31,8%	63,6%	4,5%	0%
9106009031	МБОУ ДОД "ДЮСШ им. Иванова В.Ф."	100%	0%	0%	0%
9106009049	МБОУ "Черновская школа"	80,4%	14,3%	5,4%	0%
9106009056	МБДОУ Первомайский детский сад №2 "Родничок"	88,9%	11,1%	0%	0%
9106009063	МБОУ "Стахановская школа"	45,2%	47,3%	7,5%	0%
9106009070	МБОУ "Войковская школа"	39,6%	58,5%	1,9%	0%
9106009095	МБОУ "Алексеевская школа"	48,6%	45,9%	5,4%	0%
9106009151	МБДОУ Первомайский детский сад №3 "Ромашка"	90%	10%	0%	0%
9106009225	МБОУ "Гвардейская школа"	20%	17,8%	4,4%	57,8%
9106009232	МКОУ ДОД "Центр детского творчества"	81,5%	14,8%	3,7%	0%
9106009240	МБДОУ Правдовский детский сад "Солнышко"	25%	62,5%	12,5%	0%
9106009289	МБОУ "Октябрьская школа"	51,9%	29,9%	10,4%	7,8%
9106011009	МБДОУ Войковский детский сад "Вишенка"	100%	0%	0%	0%

Готовность рекомендовать организацию родственникам и знакомым

Рисунок 17



Данным вопросом качества образовательной деятельности удовлетворены 67,8% , респондентов, 22,3% респондентов, в целом скорее удовлетворены данным вопросом, общая доля респондентов, так или иначе ответивших негативно на данный вопрос, составляет порядка 9,8%

Таблица 18

ИНН	Наименование организации	отлично, полностью удовлетворен(а)	в целом хорошо, но есть недостатки	удовлетворительно;	неудовлетворительно, не устраивает
9106006908	МБДОУ Гришинский детский сад "Чебурашка"	100%	0%	0%	0%
91060085599	МБДОУ Сусанинский детский сад "Ромашка"	83,1%	2,3%	2,3%	12,2%
9106008581	МБОУ "Сусанинская школа"	68,2%	25%	0%	6,8%
9106008616	МБУДО "Первомайская детская музыкальная школа "	100%	0%	0%	0%
9106008623	МБДОУ Сарыбашский детский сад "Кунешчик"	100%	0%	0%	0%
9106008630	МБУДО "Гришинская детская музыкальная школа"	100%	0%	0%	0%
9106008670	МБОУ "Кормовская школа"	80,8%	13,5%	5,8%	0%
9106008687	МБДОУ Гвардейский детский сад "Солнышко"	35,3%	35,3%	0%	29,4%

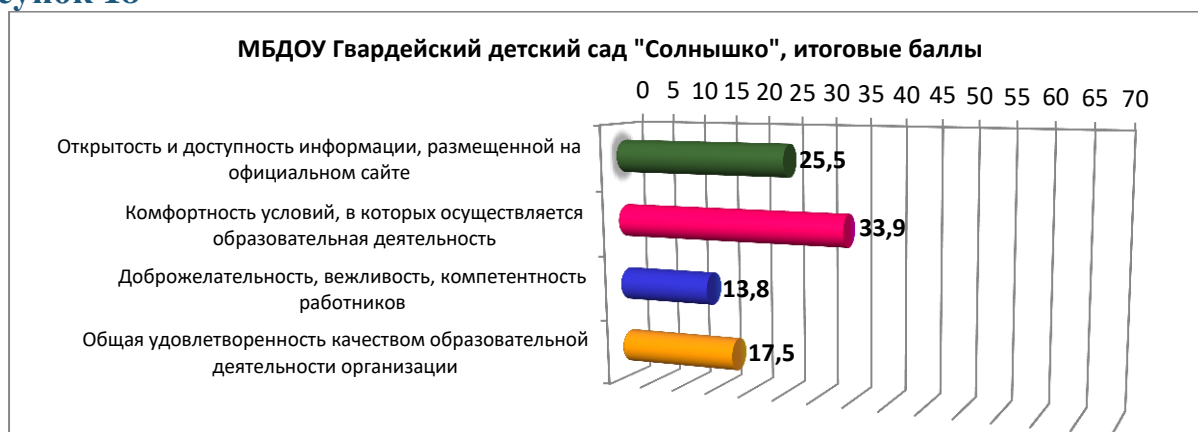
ИНН	Наименование организации	отлично, полностью удовлетворен(а)	в целом хорошо, но есть недостатки	удовлетворительно;	неудовлетворительно, не устраивает
9106008704	МБДОУ Крестьяновский детский сад "Колокольчик"	100%	0%	0%	0%
9106008736	МБОУ "Первомайская школа №1"	68,3%	23,2%	7,3%	1,2%
9106008743	МБОУ "Островская школа"	40,8%	33%	1,9%	24,3%
9106008750	МБОУ "Калининская школа"	76%	24%	0%	0%
9106008768	МБОУ "Гришинская школа"	82,9%	11,4%	2,9%	2,9%
9106008775	МБДОУ Кормовской детский сад "Сказка"	54,8%	45,2%	0%	0%
9106008782	МБОУ "Крестьяновская школа"	65,6%	32,8%	1,6%	0%
9106008800	МБДОУ Первомайский детский сад №1 "Семицветик"	76,2%	23,8%	0%	0%
9106008817	МБДОУ Островский детский сад "Ивушка"	91,7%	8,3%	0%	0%
9106008824	МБОУ "Степновская школа"	87,5%	12,5%	0%	0%
9106008831	МБОУ "Абрикосовская школа"	31,8%	59,1%	9,1%	0%
9106008849	МБОУ "Правдовская школа"	56,4%	43,6%	0%	0%
9106008870	МБДОУ Калининский детский сад "Светлячок"	18,2%	81,8%	0%	0%
9106009017	МБОУ "Первомайская школа №2"	91,2%	5,9%	0%	2,9%
9106009024	МБОУ "Сарыбашская школа"	59,1%	40,9%	0%	0%
9106009031	МБОУ ДОД "ДЮСШ им. Иванова В.Ф."	100%	0%	0%	0%
9106009049	МБОУ "Черновская школа"	83,9%	14,3%	1,8%	0%
9106009056	МБДОУ Первомайский детский сад №2 "Родничок"	91,1%	8,9%	0%	0%
9106009063	МБОУ "Стахановская школа"	47,3%	45,2%	7,5%	0%
9106009070	МБОУ "Войковская школа"	58,5%	41,5%	0%	0%
9106009095	МБОУ "Алексеевская школа"	75,7%	24,3%	0%	0%
9106009151	МБДОУ Первомайский детский сад №3 "Ромашка"	100%	0%	0%	0%
9106009225	МБОУ "Гвардейская школа"	8,9%	15,6%	0%	75,6%
9106009232	МКОУ ДОД "Центр детского творчества"	100%	0%	0%	0%
9106009240	МБДОУ Правдовский детский сад "Солнышко"	25%	62,5%	12,5%	0%
9106009289	МБОУ "Октябрьская школа"	54,5%	24,7%	9,1%	11,7%
9106011009	МБДОУ Войковский детский сад "Вишенка"	100%	0%	0%	0%

Дошкольные образовательные организации

МБДОУ Гвардейский детский сад "Солнышко"

Ниже представлены итоговые результаты независимой оценки качества, по данной организации. Как мы можем видеть, по показателю открытости и доступности информации, данная организация получила 25,5 баллов, по показателю комфортности условий предоставления услуг, 33,9 баллов, по показателю доброжелательности, вежливости, компетентности работников, показатель составил 13,8 баллов. По критериям удовлетворенности качеством образовательной организации, данная организация получила 17,5 баллов. Итоговый показатель по данной организации составил 90,8 баллов

Рисунок 18



В таблице ниже, представлены итоги независимой оценки в более подробной детализации, по каждому критерию.

Таблица 19

Код	Вопрос	Средний балл	Макс балл	% от макс
1.1	Полнота и актуальность информации об организации и ее деятельности	6,0	10	60%
1.2	Наличие сведений о педагогических работниках организации	6,0	10	60%
1.3	Доступность взаимодействия с получателями образовательных услуг по телефону, по электронной почте, с помощью электронных сервисов, в том числе наличие возможности внесения предложений, направленных на улучшение работы организации	8,1	10	81%
1.4	Доступность сведений о ходе рассмотрения обращений граждан, поступивших в организацию от получателей образовательных услуг	5,4	10	54%

Код	Вопрос	Средний балл	Макс балл	% от макс
	(по телефону, по электронной почте, с помощью электронных сервисов)			
1	Открытость и доступность информации	25,5	40	64%
2.1	Материально-техническое и информационное обеспечение организации	3,3	10	33%
2.2	Наличие необходимых условий для охраны и укрепления здоровья, организации питания обучающихся	5,1	10	51%
2.3	Условия для индивидуальной работы с обучающимися	6,5	10	65%
2.4	Наличие дополнительных образовательных программ	3,5	10	35%
2.5	Наличие возможности развития творческих способностей и интересов обучающихся, включая их участие в конкурсах и олимпиадах (в том числе во всероссийских и международных), выставках, смотрах, физкультурных мероприятиях, спортивных мероприятиях, в том числе в официальных спортивных соревнованиях, и других массовых мероприятиях	5,8	10	58%
2.6	Наличие возможности оказания психолого-педагогической, медицинской и социальной помощи обучающимся.	7,0	10	70%
2.7	Наличие условий организации обучения и воспитания обучающихся с ограниченными возможностями здоровья и инвалидов.	2,6	10	26%
2	Комфортность условий предоставления услуг	33,9	70	48%
3.1	Доброжелательность и вежливость работников	7,1	10	71%
3.2	Компетентность работников	6,8	10	68%
3	доброжелательность, вежливость, компетентность работников	13,8	20	69%
4.1	Удовлетворенность материально-техническим обеспечением организации	5,6	10	56%
4.2	Удовлетворенность качеством предоставляемых образовательных услуг	5,7	10	57%
4.3	Готовность рекомендовать организацию родственникам и знакомым	6,2	10	62%
4	Удовлетворенность качеством образовательной организации	17,5	30	58%
Всего по основным показателям		90,8	160	57%

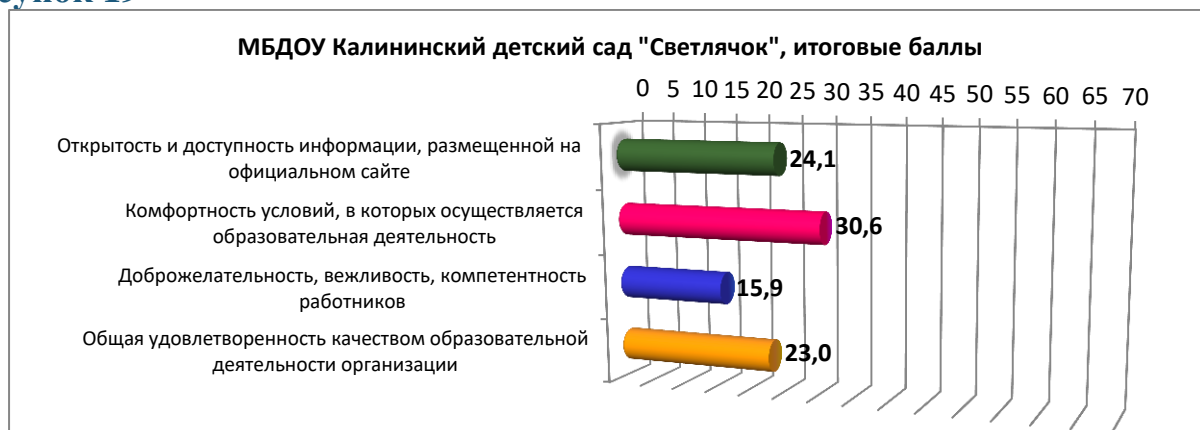
Данная организация имеет недостаточно высокий уровень материально-технического обеспечения и информационного обеспечения. Необходимо предпринять меры по улучшению данной ситуации. Необходимо внедрять и развивать дополнительные образовательные программы. В данной организации недостаточно хорошо организована доступная среда, для свободного функционирования обучающихся с ограниченными возможностями здоровья. Необходимо предпринять меры по улучшению ситуации с доступностью организации для лиц с ОВЗ.

МБДОУ Калининский детский сад "Светлячок"

Ниже представлены итоговые результаты независимой оценки качества, по данной организации. Как мы можем видеть, по показателю открытости и доступности информации, данная организация получила 24,1 баллов, по

показателю комфортности условий предоставления услуг, 30,6 баллов, по показателю доброжелательности, вежливости, компетентности работников, показатель составил 15,9 баллов. По критериям удовлетворенности качеством образовательной организации, данная организация получила 23 балла. Итоговый показатель по данной организации составил 93,5 баллов

Рисунок 19



В таблице ниже, представлены итоги независимой оценки в более подробной детализации, по каждому критерию.

Таблица 20

Код	Вопрос	Средний балл	Макс балл	% от макс
1.1	Полнота и актуальность информации об организации и ее деятельности	4,7	10	47%
1.2	Наличие сведений о педагогических работниках организации	5,1	10	51%
1.3	Доступность взаимодействия с получателями образовательных услуг по телефону, по электронной почте, с помощью электронных сервисов, в том числе наличие возможности внесения предложений, направленных на улучшение работы организации	7,3	10	73%
1.4	Доступность сведений о ходе рассмотрения обращений граждан, поступивших в организацию от получателей образовательных услуг (по телефону, по электронной почте, с помощью электронных сервисов)	7,0	10	70%
1	Открытость и доступность информации	24,1	40	60%
2.1	Материально-техническое и информационное обеспечение организации	4,4	10	44%
2.2	Наличие необходимых условий для охраны и укрепления здоровья, организации питания обучающихся	5,4	10	54%
2.3	Условия для индивидуальной работы с обучающимися	4,9	10	49%
2.4	Наличие дополнительных образовательных программ	2,8	10	28%
2.5	Наличие возможности развития творческих способностей и интересов обучающихся, включая их участие в конкурсах и олимпиадах (в том числе во всероссийских и международных), выставках, смотрах, физкультурных мероприятиях, спортивных мероприятиях, в том числе в официальных спортивных	4,3	10	43%

Код	Вопрос	Средний балл	Макс балл	% от макс
	соревнованиях, и других массовых мероприятиях			
2.6	Наличие возможности оказания психолого-педагогической, медицинской и социальной помощи обучающимся.	4,7	10	47%
2.7	Наличие условий организации обучения и воспитания обучающихся с ограниченными возможностями здоровья и инвалидов.	4,1	10	41%
2	Комфортность условий предоставления услуг	30,6	70	44%
3.1	Доброжелательность и вежливость работников	8,2	10	82%
3.2	Компетентность работников	7,7	10	77%
3	доброжелательность, вежливость, компетентность работников	15,9	20	80%
4.1	Удовлетворенность материально-техническим обеспечением организации	7,5	10	75%
4.2	Удовлетворенность качеством предоставляемых образовательных услуг	7,5	10	75%
4.3	Готовность рекомендовать организацию родственникам и знакомым	8,0	10	80%
4	Удовлетворенность качеством образовательной организации	23,0	30	76%
Всего по основным показателям		93,5	160	58%

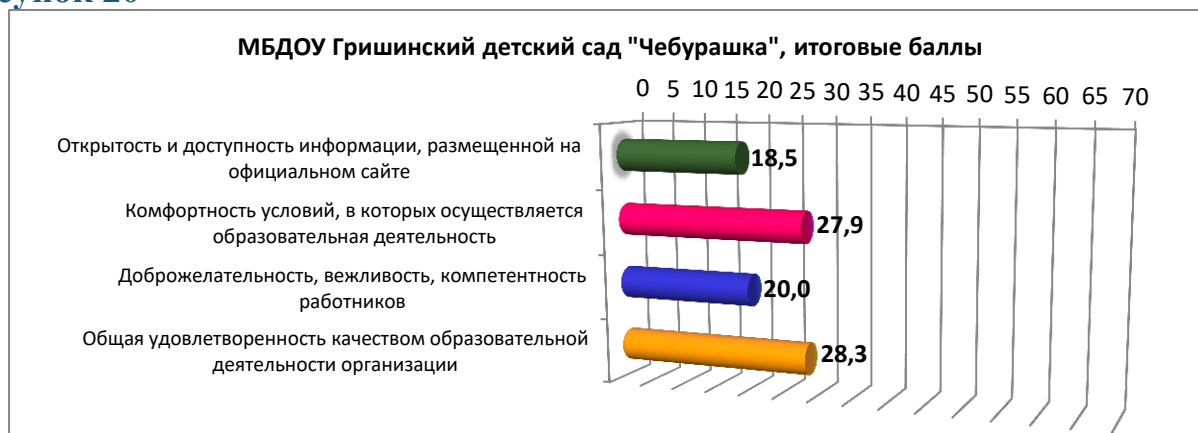
Получатели услуг отметили, что не вполне удовлетворены полнотой и доступностью информации, размещенной на официальном сайте. Данная организация имеет недостаточно высокий уровень материально-технического обеспечения и информационного обеспечения. Необходимо предпринять меры по улучшению данной ситуации. Необходимо развивать возможности по индивидуальной работе с учащимися. По данному критерию выявлен сравнительно невысокий балл. Необходимо внедрять и развивать дополнительные образовательные программы. В данной организации необходимо обратить внимание на возможности развития творческих способностей и интересов обучающихся, включая их участие в конкурсах и олимпиадах (в том числе всероссийских и международных), выставках, смотрах, физкультурных мероприятиях, спортивных мероприятиях, в том числе в официальных спортивных соревнованиях, в других массовых мероприятиях. По данному критерию был получен заниженный балл. В данной организации необходимо предусмотреть возможность оказания психолого-педагогической, медицинской, социальной помощи обучающимся. В данной организации недостаточно хорошо организована доступная среда, для свободного функционирования обучающихся с ограниченными возможностями здоровья. Необходимо предпринять меры по улучшению ситуации с доступностью организации для лиц с ОВЗ.

МБДОУ Гришинский детский сад "Чебурашка"

Ниже представлены итоговые результаты независимой оценки качества, по данной организации. Как мы можем видеть, по показателю открытости и доступности информации, данная организация получила 18,5 баллов, по показателю комфортности условий предоставления услуг, 27,9 баллов, по

показателю доброжелательности, вежливости, компетентности работников, показатель составил 20 баллов. По критериям удовлетворенности качеством образовательной организации, данная организация получила 28,3 баллов. Итоговый показатель по данной организации составил 94,8 баллов

Рисунок 20



В таблице ниже, представлены итоги независимой оценки в более подробной детализации, по каждому критерию.

Таблица 21

Код	Вопрос	Средний балл	Макс балл	% от макс
1.1	Полнота и актуальность информации об организации и ее деятельности	5,0	10	50%
1.2	Наличие сведений о педагогических работниках организации	5,0	10	50%
1.3	Доступность взаимодействия с получателями образовательных услуг по телефону, по электронной почте, с помощью электронных сервисов, в том числе наличие возможности внесения предложений, направленных на улучшение работы организации	3,8	10	38%
1.4	Доступность сведений о ходе рассмотрения обращений граждан, поступивших в организацию от получателей образовательных услуг (по телефону, по электронной почте, с помощью электронных сервисов)	4,7	10	47%
1	Открытость и доступность информации	18,5	40	46%
2.1	Материально-техническое и информационное обеспечение организации	3,8	10	38%
2.2	Наличие необходимых условий для охраны и укрепления здоровья, организации питания обучающихся	6,5	10	65%
2.3	Условия для индивидуальной работы с обучающимися	4,3	10	43%
2.4	Наличие дополнительных образовательных программ	4,2	10	42%
2.5	Наличие возможности развития творческих способностей и интересов обучающихся, включая их участие в конкурсах и олимпиадах (в том числе во всероссийских и международных), выставках, смотрах, физкультурных мероприятиях, спортивных мероприятиях, в том числе в официальных спортивных соревнованиях, и других массовых мероприятиях	3,8	10	38%

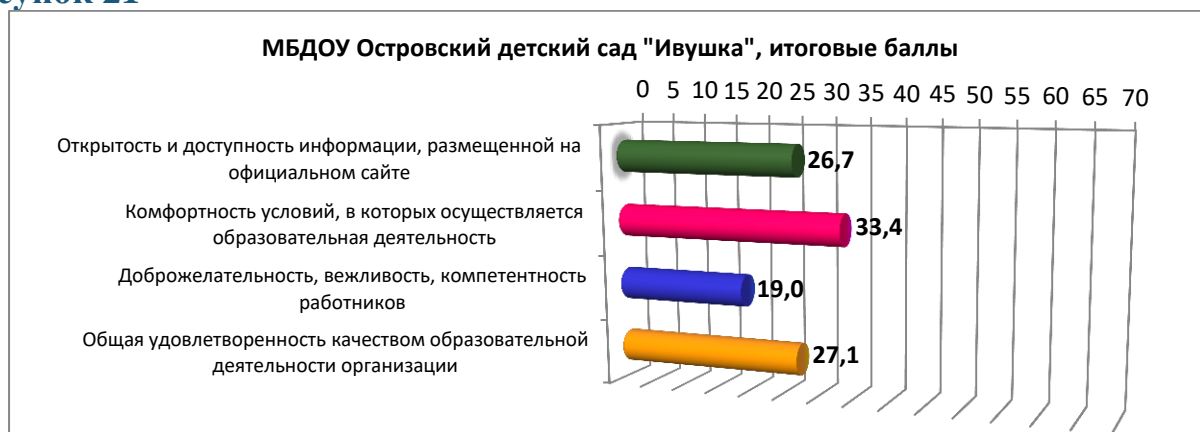
Код	Вопрос	Средний балл	Макс балл	% от макс
2.6	Наличие возможности оказания психолого-педагогической, медицинской и социальной помощи обучающимся.	5,1	10	51%
2.7	Наличие условий организации обучения и воспитания обучающихся с ограниченными возможностями здоровья и инвалидов.	0,3	10	3%
2	Комфортность условий предоставления услуг	27,9	70	40%
3.1	Доброжелательность и вежливость работников	10,0	10	100%
3.2	Компетентность работников	10,0	10	100%
3	доброжелательность, вежливость, компетентность работников	20,0	20	100%
4.1	Удовлетворенность материально-техническим обеспечением организации	8,3	10	83%
4.2	Удовлетворенность качеством предоставляемых образовательных услуг	10,0	10	100%
4.3	Готовность рекомендовать организацию родственникам и знакомым	10,0	10	100%
4	Удовлетворенность качеством образовательной организации	28,3	30	94%
Всего по основным показателям		94,8	160	59%

Получатели услуг отметили, что не вполне удовлетворены полнотой и доступностью информации, размещенной на официальном сайте. Необходимо предпринять меры, для улучшения доступности взаимодействия с получателями образовательных услуг. Необходимо улучшить доступность и актуальность информации о ходе рассмотрения обращений граждан, поступивших в организацию от получателей образовательных услуг. Необходимо разместить сведения о педагогических работниках организации на официальном Интернет-сайте, либо сделать данную информацию более доступной для посетителей. Данная организация имеет недостаточно высокий уровень материально-технического обеспечения и информационного обеспечения. Необходимо предпринять меры по улучшению данной ситуации. Необходимо развивать возможности по индивидуальной работе с учащимися. По данному критерию выявлен сравнительно невысокий балл. Необходимо внедрять и развивать дополнительные образовательные программы. В данной организации необходимо обратить внимание на возможности развития творческих способностей и интересов обучающихся, включая их участие в конкурсах и олимпиадах (в том числе всероссийских и международных), выставках, смотрах, физкультурных мероприятиях, спортивных мероприятиях, в том числе в официальных спортивных соревнованиях, в других массовых мероприятиях. По данному критерию был получен заниженный балл. В данной организации недостаточно хорошо организована доступная среда, для свободного функционирования обучающихся с ограниченными возможностями здоровья. Необходимо предпринять меры по улучшению ситуации с доступностью организации для лиц с ОВЗ.

МБДОУ Островский детский сад "Ивушка"

Ниже представлены итоговые результаты независимой оценки качества, по данной организации. Как мы можем видеть, по показателю открытости и доступности информации, данная организация получила 26,7 баллов, по показателю комфортности условий предоставления услуг, 33,4 баллов, по показателю доброжелательности, вежливости, компетентности работников, показатель составил 19 баллов. По критериям удовлетворенности качеством образовательной организации, данная организация получила 27,1 баллов. Итоговый показатель по данной организации составил 106,1 баллов

Рисунок 21



В таблице ниже, представлены итоги независимой оценки в более подробной детализации, по каждому критерию.

Таблица 22

Код	Вопрос	Средний балл	Макс балл	% от макс
1.1	Полнота и актуальность информации об организации и ее деятельности	8,4	10	84%
1.2	Наличие сведений о педагогических работниках организации	6,3	10	63%
1.3	Доступность взаимодействия с получателями образовательных услуг по телефону, по электронной почте, с помощью электронных сервисов, в том числе наличие возможности внесения предложений, направленных на улучшение работы организации	6,6	10	66%
1.4	Доступность сведений о ходе рассмотрения обращений граждан, поступивших в организацию от получателей образовательных услуг (по телефону, по электронной почте, с помощью электронных сервисов)	5,5	10	55%
1	Открытость и доступность информации	26,7	40	67%
2.1	Материально-техническое и информационное обеспечение организации	4,5	10	45%
2.2	Наличие необходимых условий для охраны и укрепления здоровья, организации питания обучающихся	8,7	10	87%
2.3	Условия для индивидуальной работы с обучающимися	4,8	10	48%
2.4	Наличие дополнительных образовательных программ	4,1	10	41%
2.5	Наличие возможности развития творческих способностей и	4,2	10	42%

Код	Вопрос	Средний балл	Макс балл	% от макс
	интересов обучающихся, включая их участие в конкурсах и олимпиадах (в том числе во всероссийских и международных), выставках, смотрах, физкультурных мероприятиях, спортивных мероприятиях, в том числе в официальных спортивных соревнованиях, и других массовых мероприятиях			
2.6	Наличие возможности оказания психолого-педагогической, медицинской и социальной помощи обучающимся.	4,7	10	47%
2.7	Наличие условий организации обучения и воспитания обучающихся с ограниченными возможностями здоровья и инвалидов.	2,4	10	24%
2	Комфортность условий предоставления услуг	33,4	70	48%
3.1	Доброжелательность и вежливость работников	9,6	10	96%
3.2	Компетентность работников	9,4	10	94%
3	доброжелательность, вежливость, компетентность работников	19,0	20	95%
4.1	Удовлетворенность материально-техническим обеспечением организации	8,3	10	83%
4.2	Удовлетворенность качеством предоставляемых образовательных услуг	9,0	10	90%
4.3	Готовность рекомендовать организацию родственникам и знакомым	9,8	10	98%
4	Удовлетворенность качеством образовательной организации	27,1	30	90%
Всего по основным показателям		106,1	160	66%

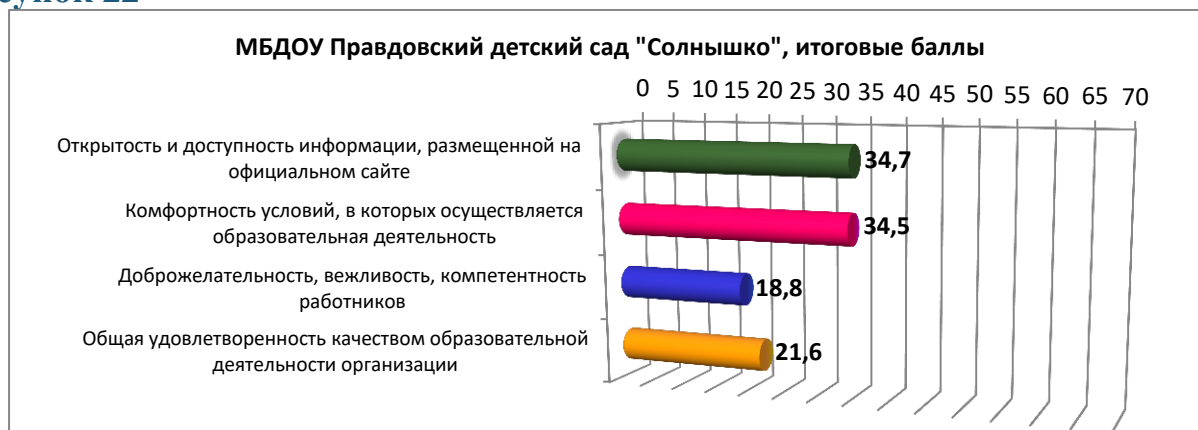
Данная организация имеет недостаточно высокий уровень материально-технического обеспечения и информационного обеспечения. Необходимо предпринять меры по улучшению данной ситуации. Необходимо развивать возможности по индивидуальной работе с учащимися. По данному критерию выявлен сравнительно невысокий балл. Необходимо внедрять и развивать дополнительные образовательные программы. В данной организации необходимо обратить внимание на возможности развития творческих способностей и интересов обучающихся, включая их участие в конкурсах и олимпиадах (в том числе всероссийских и международных), выставках, смотрах, физкультурных мероприятиях, спортивных мероприятиях, в том числе в официальных спортивных соревнованиях, в других массовых мероприятиях. По данному критерию был получен заниженный балл. В данной организации необходимо предусмотреть возможность оказания психолого-педагогической, медицинской, социальной помощи обучающимся. В данной организации недостаточно хорошо организована доступная среда, для свободного функционирования обучающихся с ограниченными возможностями здоровья. Необходимо предпринять меры по улучшению ситуации с доступностью организации для лиц с ОВЗ.

МБДОУ Правдовский детский сад "Солнышко"

Ниже представлены итоговые результаты независимой оценки качества, по данной организации. Как мы можем видеть, по показателю открытости и доступности информации, данная организация получила 34,7 баллов, по

показателю комфортности условий предоставления услуг, 34,5 баллов, по показателю доброжелательности, вежливости, компетентности работников, показатель составил 18,8 баллов. По критериям удовлетворенности качеством образовательной организации, данная организация получила 21,6 баллов. Итоговый показатель по данной организации составил 109,5 баллов

Рисунок 22



В таблице ниже, представлены итоги независимой оценки в более подробной детализации, по каждому критерию.

Таблица 23

Код	Вопрос	Средний балл	Макс балл	% от макс
1.1	Полнота и актуальность информации об организации и ее деятельности	8,9	10	89%
1.2	Наличие сведений о педагогических работниках организации	8,6	10	86%
1.3	Доступность взаимодействия с получателями образовательных услуг по телефону, по электронной почте, с помощью электронных сервисов, в том числе наличие возможности внесения предложений, направленных на улучшение работы организации	8,8	10	88%
1.4	Доступность сведений о ходе рассмотрения обращений граждан, поступивших в организацию от получателей образовательных услуг (по телефону, по электронной почте, с помощью электронных сервисов)	8,4	10	84%
1	Открытость и доступность информации	34,7	40	87%
2.1	Материально-техническое и информационное обеспечение организации	3,5	10	35%
2.2	Наличие необходимых условий для охраны и укрепления здоровья, организации питания обучающихся	6,9	10	69%
2.3	Условия для индивидуальной работы с обучающимися	5,0	10	50%
2.4	Наличие дополнительных образовательных программ	1,8	10	18%
2.5	Наличие возможности развития творческих способностей и интересов обучающихся, включая их участие в конкурсах и олимпиадах (в том числе во всероссийских и международных), выставках, смотрах, физкультурных мероприятиях, спортивных мероприятиях, в том числе в официальных спортивных	3,3	10	33%

Код	Вопрос	Средний балл	Макс балл	% от макс
	соревнованиях, и других массовых мероприятиях			
2.6	Наличие возможности оказания психолого-педагогической, медицинской и социальной помощи обучающимся.	8,4	10	84%
2.7	Наличие условий организации обучения и воспитания обучающихся с ограниченными возможностями здоровья и инвалидов.	5,6	10	56%
2	Комфортность условий предоставления услуг	34,5	70	49%
3.1	Доброжелательность и вежливость работников	10,0	10	100%
3.2	Компетентность работников	8,8	10	88%
3	доброжелательность, вежливость, компетентность работников	18,8	20	94%
4.1	Удовлетворенность материально-техническим обеспечением организации	5,9	10	59%
4.2	Удовлетворенность качеством предоставляемых образовательных услуг	7,8	10	78%
4.3	Готовность рекомендовать организацию родственникам и знакомым	7,8	10	78%
4	Удовлетворенность качеством образовательной организации	21,6	30	72%
Всего по основным показателям		109,5	160	68%

Данная организация имеет недостаточно высокий уровень материально-технического обеспечения и информационного обеспечения. Необходимо предпринять меры по улучшению данной ситуации. Необходимо развивать возможности по индивидуальной работе с учащимися. По данному критерию выявлен сравнительно невысокий балл. Необходимо внедрять и развивать дополнительные образовательные программы. В данной организации необходимо обратить внимание на возможности развития творческих способностей и интересов обучающихся, включая их участие в конкурсах и олимпиадах (в том числе всероссийских и международных), выставках, смотрах, физкультурных мероприятиях, спортивных мероприятиях, в том числе в официальных спортивных соревнованиях, в других массовых мероприятиях. По данному критерию был получен заниженный балл.

МБДОУ Сарыбашский детский сад "Кунешчик"

Ниже представлены итоговые результаты независимой оценки качества, по данной организации. Как мы можем видеть, по показателю открытости и доступности информации, данная организация получила 29,6 баллов, по показателю комфортности условий предоставления услуг, 35,5 баллов, по показателю доброжелательности, вежливости, компетентности работников, показатель составил 19,6 баллов. По критериям удовлетворенности качеством образовательной организации, данная организация получила 30 баллов. Итоговый показатель по данной организации составил 114,8 баллов

Рисунок 23



В таблице ниже, представлены итоги независимой оценки в более подробной детализации, по каждому критерию.

Таблица 24

Код	Вопрос	Средний балл	Макс балл	% от макс
1.1	Полнота и актуальность информации об организации и ее деятельности	10,0	10	100%
1.2	Наличие сведений о педагогических работниках организации	7,0	10	70%
1.3	Доступность взаимодействия с получателями образовательных услуг по телефону, по электронной почте, с помощью электронных сервисов, в том числе наличие возможности внесения предложений, направленных на улучшение работы организации	8,0	10	80%
1.4	Доступность сведений о ходе рассмотрения обращений граждан, поступивших в организацию от получателей образовательных услуг (по телефону, по электронной почте, с помощью электронных сервисов)	4,6	10	46%
1	Открытость и доступность информации	29,6	40	74%
2.1	Материально-техническое и информационное обеспечение организации	4,8	10	48%
2.2	Наличие необходимых условий для охраны и укрепления здоровья, организации питания обучающихся	8,3	10	83%
2.3	Условия для индивидуальной работы с обучающимися	5,3	10	53%
2.4	Наличие дополнительных образовательных программ	6,0	10	60%
2.5	Наличие возможности развития творческих способностей и интересов обучающихся, включая их участие в конкурсах и олимпиадах (в том числе во всероссийских и международных), выставках, смотрах, физкультурных мероприятиях, спортивных мероприятиях, в том числе в официальных спортивных соревнованиях, и других массовых мероприятиях	3,4	10	34%
2.6	Наличие возможности оказания психолого-педагогической, медицинской и социальной помощи обучающимся.	5,8	10	58%
2.7	Наличие условий организации обучения и воспитания обучающихся с ограниченными возможностями здоровья и инвалидов.	1,9	10	19%
2	Комфортность условий предоставления услуг	35,5	70	51%

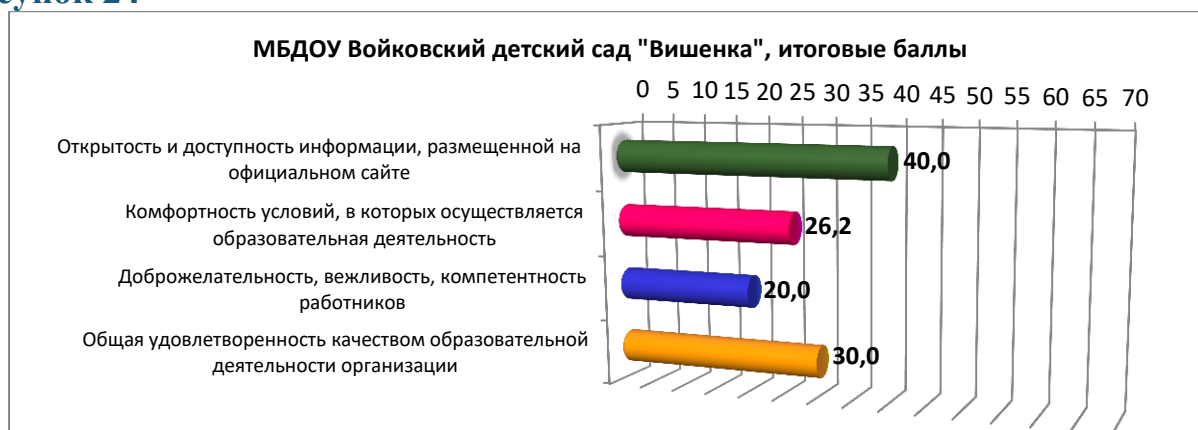
Код	Вопрос	Средний балл	Макс балл	% от макс
3.1	Доброжелательность и вежливость работников	10,0	10	100%
3.2	Компетентность работников	9,6	10	96%
3	доброжелательность, вежливость, компетентность работников	19,6	20	98%
4.1	Удовлетворенность материально-техническим обеспечением организации	10,0	10	100%
4.2	Удовлетворенность качеством предоставляемых образовательных услуг	10,0	10	100%
4.3	Готовность рекомендовать организацию родственникам и знакомым	10,0	10	100%
4	Удовлетворенность качеством образовательной организации	30,0	30	100%
Всего по основным показателям		114,8	160	72%

Необходимо улучшить доступность и актуальность информации о ходе рассмотрения обращений граждан, поступивших в организацию от получателей образовательных услуг. Данная организация имеет недостаточно высокий уровень материально-технического обеспечения и информационного обеспечения. Необходимо предпринять меры по улучшению данной ситуации. В данной организации необходимо обратить внимание на возможности развития творческих способностей и интересов обучающихся, включая их участие в конкурсах и олимпиадах (в том числе всероссийских и международных), выставках, смотрах, физкультурных мероприятиях, спортивных мероприятиях, в том числе в официальных спортивных соревнованиях, в других массовых мероприятиях. По данному критерию был получен заниженный балл. В данной организации недостаточно хорошо организована доступная среда, для свободного функционирования обучающихся с ограниченными возможностями здоровья. Необходимо предпринять меры по улучшению ситуации с доступностью организации для лиц с ОВЗ.

МБДОУ Войковский детский сад "Вишенка"

Ниже представлены итоговые результаты независимой оценки качества, по данной организации. Как мы можем видеть, по показателю открытости и доступности информации, данная организация получила 40 баллов, по показателю комфортности условий предоставления услуг, 26,2 баллов, по показателю доброжелательности, вежливости, компетентности работников, показатель составил 20 баллов. По критериям удовлетворенности качеством образовательной организации, данная организация получила 30 баллов. Итоговый показатель по данной организации составил 116,2 баллов

Рисунок 24



В таблице ниже, представлены итоги независимой оценки в более подробной детализации, по каждому критерию.

Таблица 25

Код	Вопрос	Средний балл	Макс балл	% от макс
1.1	Полнота и актуальность информации об организации и ее деятельности	10,0	10	100%
1.2	Наличие сведений о педагогических работниках организации	10,0	10	100%
1.3	Доступность взаимодействия с получателями образовательных услуг по телефону, по электронной почте, с помощью электронных сервисов, в том числе наличие возможности внесения предложений, направленных на улучшение работы организации	10,0	10	100%
1.4	Доступность сведений о ходе рассмотрения обращений граждан, поступивших в организацию от получателей образовательных услуг (по телефону, по электронной почте, с помощью электронных сервисов)	10,0	10	100%
1	Открытость и доступность информации	40,0	40	100%
2.1	Материально-техническое и информационное обеспечение организации	5,4	10	54%
2.2	Наличие необходимых условий для охраны и укрепления здоровья, организации питания обучающихся	3,5	10	35%
2.3	Условия для индивидуальной работы с обучающимися	4,3	10	43%
2.4	Наличие дополнительных образовательных программ	5,0	10	50%
2.5	Наличие возможности развития творческих способностей и интересов обучающихся, включая их участие в конкурсах и олимпиадах (в том числе во всероссийских и международных), выставках, смотрах, физкультурных мероприятиях, спортивных мероприятиях, в том числе в официальных спортивных соревнованиях, и других массовых мероприятиях	3,6	10	36%
2.6	Наличие возможности оказания психолого-педагогической, медицинской и социальной помощи обучающимся.	3,4	10	34%
2.7	Наличие условий организации обучения и воспитания обучающихся с ограниченными возможностями здоровья и инвалидов.	1,1	10	11%
2	Комфортность условий предоставления услуг	26,2	70	37%

Код	Вопрос	Средний балл	Макс балл	% от макс
3.1	Доброжелательность и вежливость работников	10,0	10	100%
3.2	Компетентность работников	10,0	10	100%
3	доброжелательность, вежливость, компетентность работников	20,0	20	100%
4.1	Удовлетворенность материально-техническим обеспечением организации	10,0	10	100%
4.2	Удовлетворенность качеством предоставляемых образовательных услуг	10,0	10	100%
4.3	Готовность рекомендовать организацию родственникам и знакомым	10,0	10	100%
4	Удовлетворенность качеством образовательной организации	30,0	30	100%
Всего по основным показателям		116,2	160	73%

Необходимо улучшить условия для охраны и укрепления здоровья, и организации питания обучающихся. Необходимо развивать возможности по индивидуальной работе с учащимися. По данному критерию выявлен сравнительно невысокий балл. Необходимо внедрять и развивать дополнительные образовательные программы. В данной организации необходимо обратить внимание на возможности развития творческих способностей и интересов обучающихся, включая их участие в конкурсах и олимпиадах (в том числе всероссийских и международных), выставках, смотрах, физкультурных мероприятиях, спортивных мероприятиях, в том числе в официальных спортивных соревнованиях, в других массовых мероприятиях. По данному критерию был получен заниженный балл. В данной организации необходимо предусмотреть возможность оказания психолого-педагогической, медицинской, социальной помощи обучающимся. В данной организации недостаточно хорошо организована доступная среда, для свободного функционирования обучающихся с ограниченными возможностями здоровья. Необходимо предпринять меры по улучшению ситуации с доступностью организации для лиц с ОВЗ.

МБДОУ Кормовской детский сад "Сказка"

Ниже представлены итоговые результаты независимой оценки качества, по данной организации. Как мы можем видеть, по показателю открытости и доступности информации, данная организация получила 35,9 баллов, по показателю комфортности условий предоставления услуг, 37,4 баллов, по показателю доброжелательности, вежливости, компетентности работников, показатель составил 18,1 баллов. По критериям удовлетворенности качеством образовательной организации, данная организация получила 25,2 баллов. Итоговый показатель по данной организации составил 116,7 баллов

Рисунок 25



В таблице ниже, представлены итоги независимой оценки в более подробной детализации, по каждому критерию.

Таблица 26

Код	Вопрос	Средний балл	Макс балл	% от макс
1.1	Полнота и актуальность информации об организации и ее деятельности	9,4	10	94%
1.2	Наличие сведений о педагогических работниках организации	8,5	10	85%
1.3	Доступность взаимодействия с получателями образовательных услуг по телефону, по электронной почте, с помощью электронных сервисов, в том числе наличие возможности внесения предложений, направленных на улучшение работы организации	8,7	10	87%
1.4	Доступность сведений о ходе рассмотрения обращений граждан, поступивших в организацию от получателей образовательных услуг (по телефону, по электронной почте, с помощью электронных сервисов)	9,4	10	94%
1	Открытость и доступность информации	35,9	40	90%
2.1	Материально-техническое и информационное обеспечение организации	4,6	10	46%
2.2	Наличие необходимых условий для охраны и укрепления здоровья, организации питания обучающихся	7,7	10	77%
2.3	Условия для индивидуальной работы с обучающимися	4,0	10	40%
2.4	Наличие дополнительных образовательных программ	6,0	10	60%
2.5	Наличие возможности развития творческих способностей и интересов обучающихся, включая их участие в конкурсах и олимпиадах (в том числе во всероссийских и международных), выставках, смотрах, физкультурных мероприятиях, спортивных мероприятиях, в том числе в официальных спортивных соревнованиях, и других массовых мероприятиях	4,0	10	40%
2.6	Наличие возможности оказания психолого-педагогической, медицинской и социальной помощи обучающимся.	6,8	10	68%
2.7	Наличие условий организации обучения и воспитания обучающихся с ограниченными возможностями здоровья и инвалидов.	4,2	10	42%
2	Комфортность условий предоставления услуг	37,4	70	53%

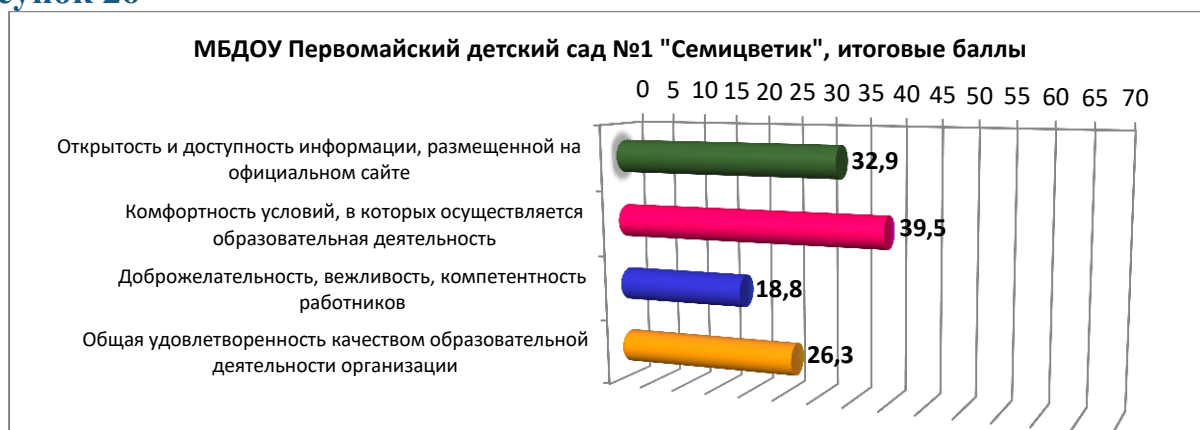
Код	Вопрос	Средний балл	Макс балл	% от макс
3.1	Доброжелательность и вежливость работников	9,3	10	93%
3.2	Компетентность работников	8,9	10	89%
3	доброжелательность, вежливость, компетентность работников	18,1	20	91%
4.1	Удовлетворенность материально-техническим обеспечением организации	7,6	10	76%
4.2	Удовлетворенность качеством предоставляемых образовательных услуг	8,8	10	88%
4.3	Готовность рекомендовать организацию родственникам и знакомым	8,9	10	89%
4	Удовлетворенность качеством образовательной организации	25,2	30	84%
Всего по основным показателям		116,7	160	73%

Данная организация имеет недостаточно высокий уровень материально-технического обеспечения и информационного обеспечения. Необходимо предпринять меры по улучшению данной ситуации. Необходимо развивать возможности по индивидуальной работе с учащимися. По данному критерию выявлен сравнительно невысокий балл. В данной организации необходимо обратить внимание на возможности развития творческих способностей и интересов обучающихся, включая их участие в конкурсах и олимпиадах (в том числе всероссийских и международных), выставках, смотрах, физкультурных мероприятиях, спортивных мероприятиях, в том числе в официальных спортивных соревнованиях, в других массовых мероприятиях. По данному критерию был получен заниженный балл. В данной организации недостаточно хорошо организована доступная среда, для свободного функционирования обучающихся с ограниченными возможностями здоровья. Необходимо предпринять меры по улучшению ситуации с доступностью организации для лиц с ОВЗ.

МБДОУ Первомайский детский сад №1 "Семицветик"

Ниже представлены итоговые результаты независимой оценки качества, по данной организации. Как мы можем видеть, по показателю открытости и доступности информации, данная организация получила 32,9 баллов, по показателю комфортности условий предоставления услуг, 39,5 баллов, по показателю доброжелательности, вежливости, компетентности работников, показатель составил 18,8 баллов. По критериям удовлетворенности качеством образовательной организации, данная организация получила 26,3 баллов. Итоговый показатель по данной организации составил 117,6 баллов

Рисунок 26



В таблице ниже, представлены итоги независимой оценки в более подробной детализации, по каждому критерию.

Таблица 27

Код	Вопрос	Средний балл	Макс балл	% от макс
1.1	Полнота и актуальность информации об организации и ее деятельности	9,9	10	99%
1.2	Наличие сведений о педагогических работниках организации	9,8	10	98%
1.3	Доступность взаимодействия с получателями образовательных услуг по телефону, по электронной почте, с помощью электронных сервисов, в том числе наличие возможности внесения предложений, направленных на улучшение работы организации	8,8	10	88%
1.4	Доступность сведений о ходе рассмотрения обращений граждан, поступивших в организацию от получателей образовательных услуг (по телефону, по электронной почте, с помощью электронных сервисов)	4,5	10	45%
1	Открытость и доступность информации	32,9	40	82%
2.1	Материально-техническое и информационное обеспечение организации	5,0	10	50%
2.2	Наличие необходимых условий для охраны и укрепления здоровья, организации питания обучающихся	6,8	10	68%
2.3	Условия для индивидуальной работы с обучающимися	6,6	10	66%
2.4	Наличие дополнительных образовательных программ	6,3	10	63%
2.5	Наличие возможности развития творческих способностей и интересов обучающихся, включая их участие в конкурсах и олимпиадах (в том числе во всероссийских и международных), выставках, смотрах, физкультурных мероприятиях, спортивных мероприятиях, в том числе в официальных спортивных соревнованиях, и других массовых мероприятиях	5,0	10	50%
2.6	Наличие возможности оказания психолого-педагогической, медицинской и социальной помощи обучающимся.	6,7	10	67%
2.7	Наличие условий организации обучения и воспитания обучающихся с ограниченными возможностями здоровья и инвалидов.	3,0	10	30%
2	Комфортность условий предоставления услуг	39,5	70	56%

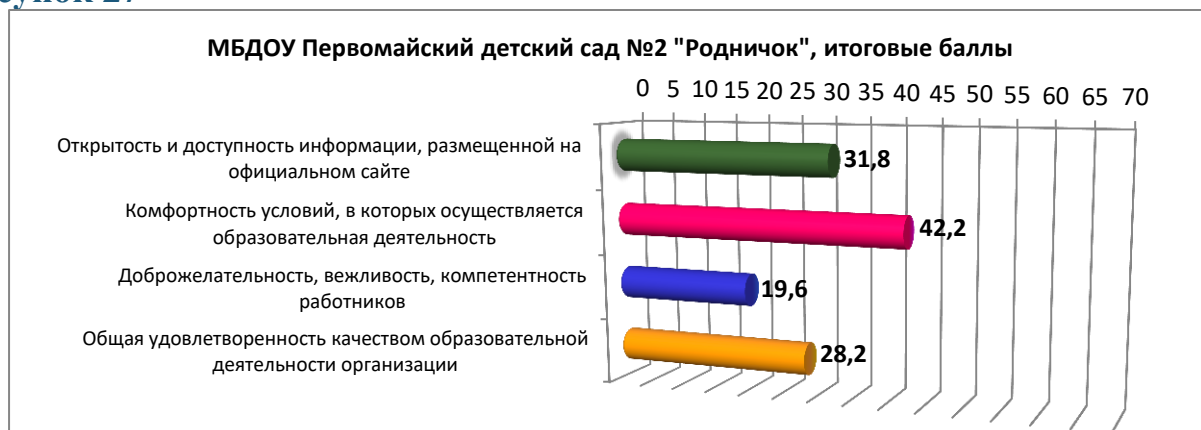
Код	Вопрос	Средний балл	Макс балл	% от макс
3.1	Доброжелательность и вежливость работников	9,6	10	96%
3.2	Компетентность работников	9,2	10	92%
3	доброжелательность, вежливость, компетентность работников	18,8	20	94%
4.1	Удовлетворенность материально-техническим обеспечением организации	7,9	10	79%
4.2	Удовлетворенность качеством предоставляемых образовательных услуг	9,0	10	90%
4.3	Готовность рекомендовать организацию родственникам и знакомым	9,4	10	94%
4	Удовлетворенность качеством образовательной организации	26,3	30	88%
Всего по основным показателям		117,6	160	73%

Необходимо улучшить доступность и актуальность информации о ходе рассмотрения обращений граждан, поступивших в организацию от получателей образовательных услуг. Данная организация имеет недостаточно высокий уровень материально-технического обеспечения и информационного обеспечения. Необходимо предпринять меры по улучшению данной ситуации. В данной организации недостаточно хорошо организована доступная среда, для свободного функционирования обучающихся с ограниченными возможностями здоровья. Необходимо предпринять меры по улучшению ситуации с доступностью организации для лиц с ОВЗ.

МБДОУ Первомайский детский сад №2 "Родничок"

Ниже представлены итоговые результаты независимой оценки качества, по данной организации. Как мы можем видеть, по показателю открытости и доступности информации, данная организация получила 31,8 баллов, по показателю комфортности условий предоставления услуг, 42,2 баллов, по показателю доброжелательности, вежливости, компетентности работников, показатель составил 19,6 баллов. По критериям удовлетворенности качеством образовательной организации, данная организация получила 28,2 баллов. Итоговый показатель по данной организации составил 121,8 баллов

Рисунок 27



В таблице ниже, представлены итоги независимой оценки в более подробной детализации, по каждому критерию.

Таблица 28

Код	Вопрос	Средний балл	Макс балл	% от макс
1.1	Полнота и актуальность информации об организации и ее деятельности	9,7	10	97%
1.2	Наличие сведений о педагогических работниках организации	9,6	10	96%
1.3	Доступность взаимодействия с получателями образовательных услуг по телефону, по электронной почте, с помощью электронных сервисов, в том числе наличие возможности внесения предложений, направленных на улучшение работы организации	7,8	10	78%
1.4	Доступность сведений о ходе рассмотрения обращений граждан, поступивших в организацию от получателей образовательных услуг (по телефону, по электронной почте, с помощью электронных сервисов)	4,7	10	47%
1	Открытость и доступность информации	31,8	40	80%
2.1	Материально-техническое и информационное обеспечение организации	5,5	10	55%
2.2	Наличие необходимых условий для охраны и укрепления здоровья, организации питания обучающихся	8,1	10	81%
2.3	Условия для индивидуальной работы с обучающимися	6,6	10	66%
2.4	Наличие дополнительных образовательных программ	6,6	10	66%
2.5	Наличие возможности развития творческих способностей и интересов обучающихся, включая их участие в конкурсах и олимпиадах (в том числе во всероссийских и международных), выставках, смотрах, физкультурных мероприятиях, спортивных мероприятиях, в том числе в официальных спортивных соревнованиях, и других массовых мероприятиях	6,4	10	64%
2.6	Наличие возможности оказания психолого-педагогической, медицинской и социальной помощи обучающимся.	5,8	10	58%
2.7	Наличие условий организации обучения и воспитания обучающихся с ограниченными возможностями здоровья и инвалидов.	3,3	10	33%
2	Комфортность условий предоставления услуг	42,2	70	60%
3.1	Доброжелательность и вежливость работников	9,8	10	98%
3.2	Компетентность работников	9,7	10	97%
3	доброжелательность, вежливость, компетентность работников	19,6	20	98%
4.1	Удовлетворенность материально-техническим обеспечением организации	8,7	10	87%
4.2	Удовлетворенность качеством предоставляемых образовательных услуг	9,7	10	97%
4.3	Готовность рекомендовать организацию родственникам и знакомым	9,8	10	98%
4	Удовлетворенность качеством образовательной организации	28,2	30	94%
Всего по основным показателям		121,8	160	76%

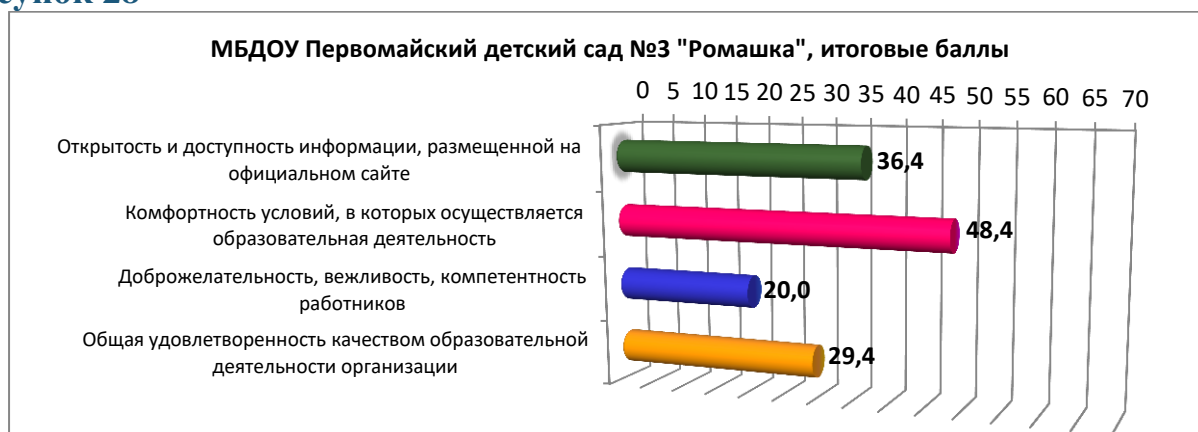
Необходимо улучшить доступность и актуальность информации о ходе рассмотрения обращений граждан, поступивших в организацию от получателей

образовательных услуг. В данной организации недостаточно хорошо организована доступная среда, для свободного функционирования обучающихся с ограниченными возможностями здоровья. Необходимо предпринять меры по улучшению ситуации с доступностью организации для лиц с ОВЗ.

МБДОУ Первомайский детский сад №3 "Ромашка"

Ниже представлены итоговые результаты независимой оценки качества, по данной организации. Как мы можем видеть, по показателю открытости и доступности информации, данная организация получила 36,4 баллов, по показателю комфортности условий предоставления услуг, 48,5 баллов, по показателю доброжелательности, вежливости, компетентности работников, показатель составил 20 баллов. По критериям удовлетворенности качеством образовательной организации, данная организация получила 29,4 баллов. Итоговый показатель по данной организации составил 134,3 баллов

Рисунок 28



В таблице ниже, представлены итоги независимой оценки в более подробной детализации, по каждому критерию.

Таблица 29

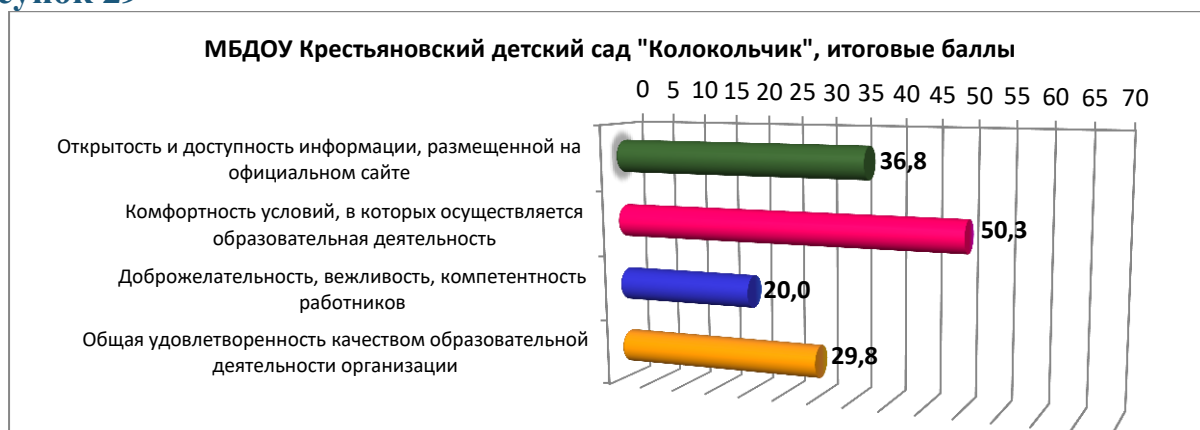
Код	Вопрос	Средний балл	Макс балл	% от макс
1.1	Полнота и актуальность информации об организации и ее деятельности	9,8	10	98%
1.2	Наличие сведений о педагогических работниках организации	9,8	10	98%
1.3	Доступность взаимодействия с получателями образовательных услуг по телефону, по электронной почте, с помощью электронных сервисов, в том числе наличие возможности внесения предложений, направленных на улучшение работы организации	9,0	10	90%
1.4	Доступность сведений о ходе рассмотрения обращений граждан, поступивших в организацию от получателей образовательных услуг (по телефону, по электронной почте, с помощью электронных	7,9	10	79%

Код	Вопрос	Средний балл	Макс балл	% от макс
	сервисов)			
1	Открытость и доступность информации	36,4	40	91%
2.1	Материально-техническое и информационное обеспечение организации	6,6	10	66%
2.2	Наличие необходимых условий для охраны и укрепления здоровья, организации питания обучающихся	7,4	10	74%
2.3	Условия для индивидуальной работы с обучающимися	8,4	10	84%
2.4	Наличие дополнительных образовательных программ	7,4	10	74%
2.5	Наличие возможности развития творческих способностей и интересов обучающихся, включая их участие в конкурсах и олимпиадах (в том числе во всероссийских и международных), выставках, смотрах, физкультурных мероприятиях, спортивных мероприятиях, в том числе в официальных спортивных соревнованиях, и других массовых мероприятиях	5,1	10	51%
2.6	Наличие возможности оказания психолого-педагогической, медицинской и социальной помощи обучающимся.	7,2	10	72%
2.7	Наличие условий организации обучения и воспитания обучающихся с ограниченными возможностями здоровья и инвалидов.	6,2	10	62%
2	Комфортность условий предоставления услуг	48,4	70	69%
3.1	Доброжелательность и вежливость работников	10,0	10	100%
3.2	Компетентность работников	10,0	10	100%
3	доброжелательность, вежливость, компетентность работников	20,0	20	100%
4.1	Удовлетворенность материально-техническим обеспечением организации	9,6	10	96%
4.2	Удовлетворенность качеством предоставляемых образовательных услуг	9,8	10	98%
4.3	Готовность рекомендовать организацию родственникам и знакомым	10,0	10	100%
4	Удовлетворенность качеством образовательной организации	29,4	30	98%
Всего по основным показателям		134,3	160	84%

МБДОУ Крестьяновский детский сад "Колокольчик"

Ниже представлены итоговые результаты независимой оценки качества, по данной организации. Как мы можем видеть, по показателю открытости и доступности информации, данная организация получила 36,8 баллов, по показателю комфортности условий предоставления услуг, 50,3 баллов, по показателю доброжелательности, вежливости, компетентности работников, показатель составил 20 баллов. По критериям удовлетворенности качеством образовательной организации, данная организация получила 29,8 баллов. Итоговый показатель по данной организации составил 136,8 баллов

Рисунок 29



В таблице ниже, представлены итоги независимой оценки в более подробной детализации, по каждому критерию.

Таблица 30

Код	Вопрос	Средний балл	Макс балл	% от макс
1.1	Полнота и актуальность информации об организации и ее деятельности	8,0	10	80%
1.2	Наличие сведений о педагогических работниках организации	8,9	10	89%
1.3	Доступность взаимодействия с получателями образовательных услуг по телефону, по электронной почте, с помощью электронных сервисов, в том числе наличие возможности внесения предложений, направленных на улучшение работы организации	9,9	10	99%
1.4	Доступность сведений о ходе рассмотрения обращений граждан, поступивших в организацию от получателей образовательных услуг (по телефону, по электронной почте, с помощью электронных сервисов)	10,0	10	100%
1	Открытость и доступность информации	36,8	40	92%
2.1	Материально-техническое и информационное обеспечение организации	5,8	10	58%
2.2	Наличие необходимых условий для охраны и укрепления здоровья, организации питания обучающихся	6,5	10	65%
2.3	Условия для индивидуальной работы с обучающимися	8,5	10	85%
2.4	Наличие дополнительных образовательных программ	8,5	10	85%
2.5	Наличие возможности развития творческих способностей и интересов обучающихся, включая их участие в конкурсах и олимпиадах (в том числе во всероссийских и международных), выставках, смотрах, физкультурных мероприятиях, спортивных мероприятиях, в том числе в официальных спортивных соревнованиях, и других массовых мероприятиях	6,0	10	60%
2.6	Наличие возможности оказания психолого-педагогической, медицинской и социальной помощи обучающимся.	10,0	10	100%
2.7	Наличие условий организации обучения и воспитания обучающихся с ограниченными возможностями здоровья и инвалидов.	5,0	10	50%
2	Комфортность условий предоставления услуг	50,3	70	72%

Код	Вопрос	Средний балл	Макс балл	% от макс
3.1	Доброжелательность и вежливость работников	10,0	10	100%
3.2	Компетентность работников	10,0	10	100%
3	доброжелательность, вежливость, компетентность работников	20,0	20	100%
4.1	Удовлетворенность материально-техническим обеспечением организации	9,8	10	98%
4.2	Удовлетворенность качеством предоставляемых образовательных услуг	10,0	10	100%
4.3	Готовность рекомендовать организацию родственникам и знакомым	10,0	10	100%
4	Удовлетворенность качеством образовательной организации	29,8	30	99%
Всего по основным показателям		136,8	160	86%

В данной организации недостаточно хорошо организована доступная среда, для свободного функционирования обучающихся с ограниченными возможностями здоровья. Необходимо предпринять меры по улучшению ситуации с доступностью организации для лиц с ОВЗ.

МБДОУ Сусанинский детский сад "Ромашка"

Ниже представлены итоговые результаты независимой оценки качества, по данной организации. Как мы можем видеть, по показателю открытости и доступности информации, данная организация получила 39,9 баллов, по показателю комфортности условий предоставления услуг, 67,6 баллов, по показателю доброжелательности, вежливости, компетентности работников, показатель составил 19,9 баллов. По критериям удовлетворенности качеством образовательной организации, данная организация получила 28,3 баллов. Итоговый показатель по данной организации составил 155,7 баллов

Рисунок 30



В таблице ниже, представлены итоги независимой оценки в более подробной детализации, по каждому критерию.

Таблица 31

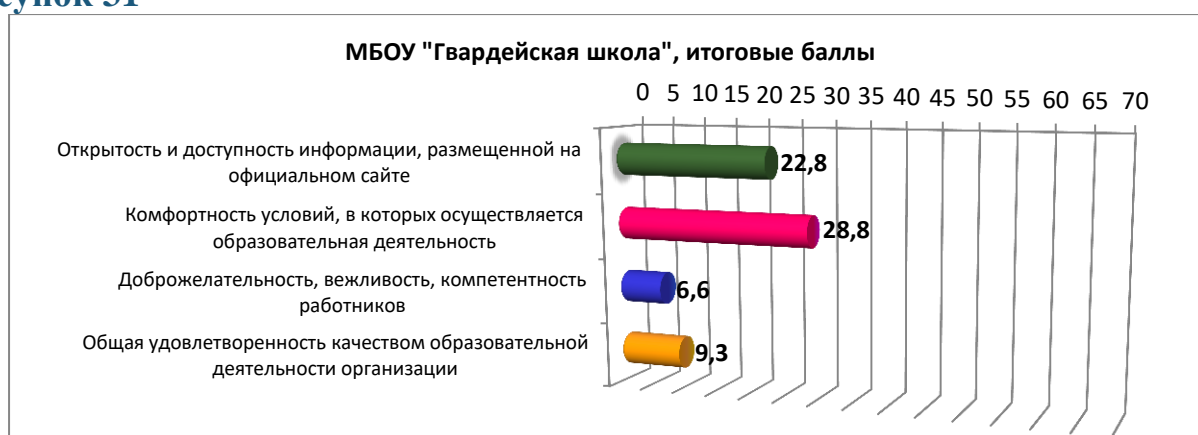
Код	Вопрос	Средний балл	Макс балл	% от макс
1.1	Полнота и актуальность информации об организации и ее деятельности	10,0	10	100%
1.2	Наличие сведений о педагогических работниках организации	10,0	10	100%
1.3	Доступность взаимодействия с получателями образовательных услуг по телефону, по электронной почте, с помощью электронных сервисов, в том числе наличие возможности внесения предложений, направленных на улучшение работы организации	10,0	10	100%
1.4	Доступность сведений о ходе рассмотрения обращений граждан, поступивших в организацию от получателей образовательных услуг (по телефону, по электронной почте, с помощью электронных сервисов)	10,0	10	100%
1	Открытость и доступность информации	39,9	40	100%
2.1	Материально-техническое и информационное обеспечение организации	8,9	10	89%
2.2	Наличие необходимых условий для охраны и укрепления здоровья, организации питания обучающихся	9,0	10	90%
2.3	Условия для индивидуальной работы с обучающимися	10,0	10	100%
2.4	Наличие дополнительных образовательных программ	10,0	10	100%
2.5	Наличие возможности развития творческих способностей и интересов обучающихся, включая их участие в конкурсах и олимпиадах (в том числе во всероссийских и международных), выставках, смотрах, физкультурных мероприятиях, спортивных мероприятиях, в том числе в официальных спортивных соревнованиях, и других массовых мероприятиях	10,0	10	100%
2.6	Наличие возможности оказания психолого-педагогической, медицинской и социальной помощи обучающимся.	10,0	10	100%
2.7	Наличие условий организации обучения и воспитания обучающихся с ограниченными возможностями здоровья и инвалидов.	9,8	10	98%
2	Комфортность условий предоставления услуг	67,6	70	97%
3.1	Доброжелательность и вежливость работников	10,0	10	100%
3.2	Компетентность работников	9,9	10	99%
3	доброжелательность, вежливость, компетентность работников	19,9	20	100%
4.1	Удовлетворенность материально-техническим обеспечением организации	9,8	10	98%
4.2	Удовлетворенность качеством предоставляемых образовательных услуг	9,9	10	99%
4.3	Готовность рекомендовать организацию родственникам и знакомым	8,6	10	86%
4	Удовлетворенность качеством образовательной организации	28,3	30	94%
Всего по основным показателям		155,7	160	97%

Общеобразовательные организации

МБОУ "Гвардейская школа"

Ниже представлены итоговые результаты независимой оценки качества, по данной организации. Как мы можем видеть, по показателю открытости и доступности информации, данная организация получила 22,8 баллов, по показателю комфортности условий предоставления услуг, 28,8 баллов, по показателю доброжелательности, вежливости, компетентности работников, показатель составил 6,6 баллов. По критериям удовлетворенности качеством образовательной организации, данная организация получила 9,3 баллов. Итоговый показатель по данной организации составил 67,4 баллов

Рисунок 31



В таблице ниже, представлены итоги независимой оценки в более подробной детализации, по каждому критерию.

Таблица 32

Код	Вопрос	Средний балл	Макс балл	% от макс
1.1	Полнота и актуальность информации об организации и ее деятельности	6,8	10	68%
1.2	Наличие сведений о педагогических работниках организации	6,7	10	67%
1.3	Доступность взаимодействия с получателями образовательных услуг по телефону, по электронной почте, с помощью электронных сервисов, в том числе наличие возможности внесения предложений, направленных на улучшение работы организации	4,9	10	49%
1.4	Доступность сведений о ходе рассмотрения обращений граждан, поступивших в организацию от получателей образовательных услуг (по телефону, по электронной почте, с помощью электронных сервисов)	4,3	10	43%
1	Открытость и доступность информации	22,8	40	57%
2.1	Материально-техническое и информационное обеспечение	2,8	10	28%

Код	Вопрос	Средний балл	Макс балл	% от макс
	организации			
2.2	Наличие необходимых условий для охраны и укрепления здоровья, организации питания обучающихся	4,3	10	43%
2.3	Условия для индивидуальной работы с обучающимися	5,2	10	52%
2.4	Наличие дополнительных образовательных программ	4,2	10	42%
2.5	Наличие возможности развития творческих способностей и интересов обучающихся, включая их участие в конкурсах и олимпиадах (в том числе во всероссийских и международных), выставках, смотрах, физкультурных мероприятиях, спортивных мероприятиях, в том числе в официальных спортивных соревнованиях, и других массовых мероприятиях	3,7	10	37%
2.6	Наличие возможности оказания психолого-педагогической, медицинской и социальной помощи обучающимся.	6,7	10	67%
2.7	Наличие условий организации обучения и воспитания обучающихся с ограниченными возможностями здоровья и инвалидов.	1,8	10	18%
2	Комфортность условий предоставления услуг	28,8	70	41%
3.1	Доброжелательность и вежливость работников	3,5	10	35%
3.2	Компетентность работников	3,1	10	31%
3	доброжелательность, вежливость, компетентность работников	6,6	20	33%
4.1	Удовлетворенность материально-техническим обеспечением организации	3,7	10	37%
4.2	Удовлетворенность качеством предоставляемых образовательных услуг	3,6	10	36%
4.3	Готовность рекомендовать организацию родственникам и знакомым	2,1	10	21%
4	Удовлетворенность качеством образовательной организации	9,3	30	31%
Всего по основным показателям		67,4	160	42%

Необходимо предпринять меры, для улучшения доступности взаимодействия с получателями образовательных услуг. Необходимо улучшить доступность и актуальность информации о ходе рассмотрения обращений граждан, поступивших в организацию от получателей образовательных услуг. Данная организация имеет недостаточно высокий уровень материально-технического обеспечения и информационного обеспечения. Необходимо предпринять меры по улучшению данной ситуации. Необходимо улучшить условия для охраны и укрепления здоровья, и организации питания обучающихся. Необходимо внедрять и развивать дополнительные образовательные программы. В данной организации необходимо обратить внимание на возможности развития творческих способностей и интересов обучающихся, включая их участие в конкурсах и олимпиадах (в том числе всероссийских и международных), выставках, смотрах, физкультурных мероприятиях, спортивных мероприятиях, в том числе в официальных спортивных соревнованиях, в других массовых мероприятиях. По данному критерию был получен заниженный балл. В данной организации недостаточно хорошо организована доступная среда, для свободного функционирования обучающихся с ограниченными возможностями здоровья. Необходимо предпринять меры по улучшению ситуации с доступностью

организации для лиц с ОВЗ. Необходимо улучшить ситуацию с культурой общения сотрудников организации и получателями услуг. В частности необходимо провести работу с персоналом, в части обеспечения более доброжелательного и вежливого общения с получателями услуг. В данной организации отмечается низкий балл, по уровню компетентности сотрудников. Требуется выявить причину данной оценки и устранить ее. В целом, оценка качества образовательных услуг, по мнению получателей этих услуг, находится на достаточно невысоком уровне. Данная организация имеет сравнительно невысокий балл, характеризующий готовность получателей образовательных услуг рекомендовать данную организацию знакомым.

МБОУ "Абрикосовская школа"

Ниже представлены итоговые результаты независимой оценки качества, по данной организации. Как мы можем видеть, по показателю открытости и доступности информации, данная организация получила 34,1 баллов, по показателю комфортности условий предоставления услуг, 28,3 баллов, по показателю доброжелательности, вежливости, компетентности работников, показатель составил 16,7 баллов. По критериям удовлетворенности качеством образовательной организации, данная организация получила 22,5 баллов. Итоговый показатель по данной организации составил 101,6 баллов

Рисунок 32



В таблице ниже, представлены итоги независимой оценки в более подробной детализации, по каждому критерию.

Таблица 33

Код	Вопрос	Средний балл	Макс балл	% от макс
1.1	Полнота и актуальность информации об организации и ее деятельности	9,1	10	91%
1.2	Наличие сведений о педагогических работниках организации	8,7	10	87%

Код	Вопрос	Средний балл	Макс балл	% от макс
1.3	Доступность взаимодействия с получателями образовательных услуг по телефону, по электронной почте, с помощью электронных сервисов, в том числе наличие возможности внесения предложений, направленных на улучшение работы организации	7,2	10	72%
1.4	Доступность сведений о ходе рассмотрения обращений граждан, поступивших в организацию от получателей образовательных услуг (по телефону, по электронной почте, с помощью электронных сервисов)	9,2	10	92%
1	Открытость и доступность информации	34,1	40	85%
2.1	Материально-техническое и информационное обеспечение организации	3,5	10	35%
2.2	Наличие необходимых условий для охраны и укрепления здоровья, организации питания обучающихся	6,5	10	65%
2.3	Условия для индивидуальной работы с обучающимися	3,6	10	36%
2.4	Наличие дополнительных образовательных программ	3,5	10	35%
2.5	Наличие возможности развития творческих способностей и интересов обучающихся, включая их участие в конкурсах и олимпиадах (в том числе во всероссийских и международных), выставках, смотрах, физкультурных мероприятиях, спортивных мероприятиях, в том числе в официальных спортивных соревнованиях, и других массовых мероприятиях	4,6	10	46%
2.6	Наличие возможности оказания психолого-педагогической, медицинской и социальной помощи обучающимся.	2,2	10	22%
2.7	Наличие условий организации обучения и воспитания обучающихся с ограниченными возможностями здоровья и инвалидов.	4,5	10	45%
2	Комфортность условий предоставления услуг	28,3	70	40%
3.1	Доброжелательность и вежливость работников	8,0	10	80%
3.2	Компетентность работников	8,8	10	88%
3	доброжелательность, вежливость, компетентность работников	16,7	20	84%
4.1	Удовлетворенность материально-техническим обеспечением организации	6,5	10	65%
4.2	Удовлетворенность качеством предоставляемых образовательных услуг	8,0	10	80%
4.3	Готовность рекомендовать организацию родственникам и знакомым	8,1	10	81%
4	Удовлетворенность качеством образовательной организации	22,5	30	75%
Всего по основным показателям		101,6	160	64%

Данная организация имеет недостаточно высокий уровень материально-технического обеспечения и информационного обеспечения. Необходимо предпринять меры по улучшению данной ситуации. Необходимо развивать возможности по индивидуальной работе с учащимися. По данному критерию выявлен сравнительно невысокий балл. Необходимо внедрять и развивать дополнительные образовательные программы. В данной организации необходимо обратить внимание на возможности развития творческих способностей и интересов обучающихся, включая их участие в конкурсах и олимпиадах (в том числе всероссийских и международных), выставках, смотрах, физкультурных мероприятиях, спортивных мероприятиях, в том числе в официальных

спортивных соревнованиях, в других массовых мероприятиях. По данному критерию был получен заниженный балл. В данной организации необходимо предусмотреть возможность оказания психолого-педагогической, медицинской, социальной помощи обучающимся. В данной организации недостаточно хорошо организована доступная среда, для свободного функционирования обучающихся с ограниченными возможностями здоровья. Необходимо предпринять меры по улучшению ситуации с доступностью организации для лиц с ОВЗ.

МБОУ "Октябрьская школа"

Ниже представлены итоговые результаты независимой оценки качества, по данной организации. Как мы можем видеть, по показателю открытости и доступности информации, данная организация получила 23,6 баллов, по показателю комфортности условий предоставления услуг, 41,9 баллов, по показателю доброжелательности, вежливости, компетентности работников, показатель составил 15,7 баллов. По критериям удовлетворенности качеством образовательной организации, данная организация получила 23,3 баллов. Итоговый показатель по данной организации составил 104,5 баллов

Рисунок 33



В таблице ниже, представлены итоги независимой оценки в более подробной детализации, по каждому критерию.

Таблица 34

Код	Вопрос	Средний балл	Макс балл	% от макс
1.1	Полнота и актуальность информации об организации и ее деятельности	7,5	10	75%
1.2	Наличие сведений о педагогических работниках организации	6,9	10	69%
1.3	Доступность взаимодействия с получателями образовательных услуг по телефону, по электронной почте, с помощью электронных сервисов, в том числе наличие возможности внесения предложений,	5,1	10	51%

Код	Вопрос	Средний балл	Макс балл	% от макс
	направленных на улучшение работы организации			
1.4	Доступность сведений о ходе рассмотрения обращений граждан, поступивших в организацию от получателей образовательных услуг (по телефону, по электронной почте, с помощью электронных сервисов)	4,1	10	41%
1	Открытость и доступность информации	23,6	40	59%
2.1	Материально-техническое и информационное обеспечение организации	5,0	10	50%
2.2	Наличие необходимых условий для охраны и укрепления здоровья, организации питания обучающихся	7,0	10	70%
2.3	Условия для индивидуальной работы с обучающимися	6,2	10	62%
2.4	Наличие дополнительных образовательных программ	5,9	10	59%
2.5	Наличие возможности развития творческих способностей и интересов обучающихся, включая их участие в конкурсах и олимпиадах (в том числе во всероссийских и международных), выставках, смотрах, физкультурных мероприятиях, спортивных мероприятиях, в том числе в официальных спортивных соревнованиях, и других массовых мероприятиях	6,3	10	63%
2.6	Наличие возможности оказания психолого-педагогической, медицинской и социальной помощи обучающимся.	4,7	10	47%
2.7	Наличие условий организации обучения и воспитания обучающихся с ограниченными возможностями здоровья и инвалидов.	6,9	10	69%
2	Комфортность условий предоставления услуг	41,9	70	60%
3.1	Доброжелательность и вежливость работников	7,7	10	77%
3.2	Компетентность работников	8,0	10	80%
3	доброжелательность, вежливость, компетентность работников	15,7	20	78%
4.1	Удовлетворенность материально-техническим обеспечением организации	7,6	10	76%
4.2	Удовлетворенность качеством предоставляемых образовательных услуг	8,0	10	80%
4.3	Готовность рекомендовать организацию родственникам и знакомым	7,8	10	78%
4	Удовлетворенность качеством образовательной организации	23,3	30	78%
Всего по основным показателям		104,5	160	65%

Необходимо улучшить доступность и актуальность информации о ходе рассмотрения обращений граждан, поступивших в организацию от получателей образовательных услуг. Данная организация имеет недостаточно высокий уровень материально-технического обеспечения и информационного обеспечения. Необходимо предпринять меры по улучшению данной ситуации. В данной организации необходимо предусмотреть возможность оказания психолого-педагогической, медицинской, социальной помощи обучающимся.

МБОУ "Алексеевская школа"

Ниже представлены итоговые результаты независимой оценки качества, по данной организации. Как мы можем видеть, по показателю открытости и

доступности информации, данная организация получила 30,7 баллов, по показателю комфортности условий предоставления услуг, 35,6 баллов, по показателю доброжелательности, вежливости, компетентности работников, показатель составил 18,3 баллов. По критериям удовлетворенности качеством образовательной организации, данная организация получила 25,1 баллов. Итоговый показатель по данной организации составил 109,8 баллов

Рисунок 34



В таблице ниже, представлены итоги независимой оценки в более подробной детализации, по каждому критерию.

Таблица 35

Код	Вопрос	Средний балл	Макс балл	% от макс
1.1	Полнота и актуальность информации об организации и ее деятельности	9,0	10	90%
1.2	Наличие сведений о педагогических работниках организации	9,1	10	91%
1.3	Доступность взаимодействия с получателями образовательных услуг по телефону, по электронной почте, с помощью электронных сервисов, в том числе наличие возможности внесения предложений, направленных на улучшение работы организации	7,2	10	72%
1.4	Доступность сведений о ходе рассмотрения обращений граждан, поступивших в организацию от получателей образовательных услуг (по телефону, по электронной почте, с помощью электронных сервисов)	5,4	10	54%
1	Открытость и доступность информации	30,7	40	77%
2.1	Материально-техническое и информационное обеспечение организации	5,7	10	57%
2.2	Наличие необходимых условий для охраны и укрепления здоровья, организации питания обучающихся	6,3	10	63%
2.3	Условия для индивидуальной работы с обучающимися	6,4	10	64%
2.4	Наличие дополнительных образовательных программ	4,5	10	45%
2.5	Наличие возможности развития творческих способностей и интересов обучающихся, включая их участие в конкурсах и олимпиадах (в том числе во всероссийских и международных),	5,6	10	56%

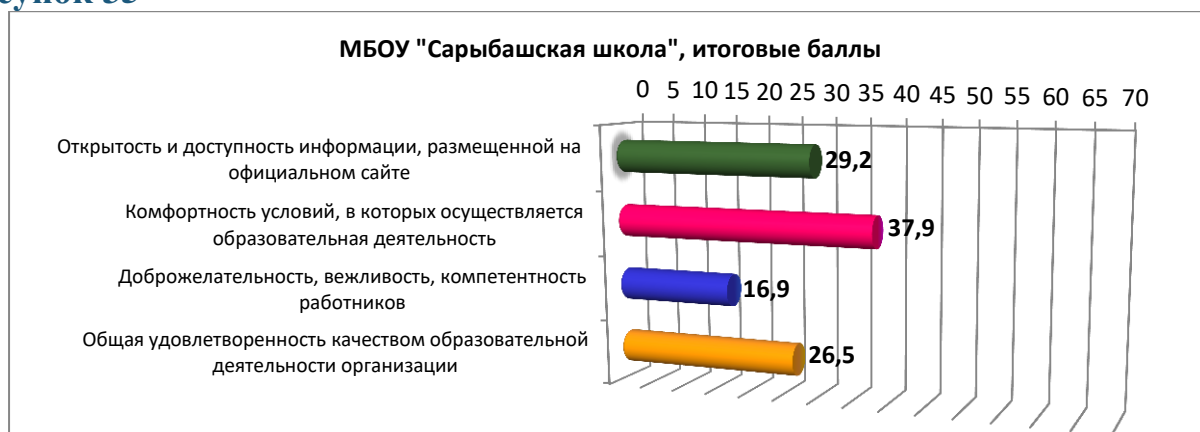
Код	Вопрос	Средний балл	Макс балл	% от макс
	выставках, смотрах, физкультурных мероприятиях, спортивных мероприятиях, в том числе в официальных спортивных соревнованиях, и других массовых мероприятиях			
2.6	Наличие возможности оказания психолого-педагогической, медицинской и социальной помощи обучающимся.	3,4	10	34%
2.7	Наличие условий организации обучения и воспитания обучающихся с ограниченными возможностями здоровья и инвалидов.	3,8	10	38%
2	Комфортность условий предоставления услуг	35,6	70	51%
3.1	Доброжелательность и вежливость работников	9,4	10	94%
3.2	Компетентность работников	8,9	10	89%
3	доброжелательность, вежливость, компетентность работников	18,3	20	92%
4.1	Удовлетворенность материально-техническим обеспечением организации	7,2	10	72%
4.2	Удовлетворенность качеством предоставляемых образовательных услуг	8,6	10	86%
4.3	Готовность рекомендовать организацию родственникам и знакомым	9,4	10	94%
4	Удовлетворенность качеством образовательной организации	25,1	30	84%
Всего по основным показателям		109,8	160	69%

Необходимо внедрять и развивать дополнительные образовательные программы. В данной организации необходимо предусмотреть возможность оказания психолого-педагогической, медицинской, социальной помощи обучающимся. В данной организации недостаточно хорошо организована доступная среда, для свободного функционирования обучающихся с ограниченными возможностями здоровья. Необходимо предпринять меры по улучшению ситуации с доступностью организации для лиц с ОВЗ.

МБОУ "Сарыбашская школа"

Ниже представлены итоговые результаты независимой оценки качества, по данной организации. Как мы можем видеть, по показателю открытости и доступности информации, данная организация получила 29,2 баллов, по показателю комфортности условий предоставления услуг, 37,9 баллов, по показателю доброжелательности, вежливости, компетентности работников, показатель составил 16,9 баллов. По критериям удовлетворенности качеством образовательной организации, данная организация получила 26,5 баллов. Итоговый показатель по данной организации составил 110,6 баллов

Рисунок 35



В таблице ниже, представлены итоги независимой оценки в более подробной детализации, по каждому критерию.

Таблица 36

Код	Вопрос	Средний балл	Макс балл	% от макс
1.1	Полнота и актуальность информации об организации и ее деятельности	9,4	10	94%
1.2	Наличие сведений о педагогических работниках организации	9,4	10	94%
1.3	Доступность взаимодействия с получателями образовательных услуг по телефону, по электронной почте, с помощью электронных сервисов, в том числе наличие возможности внесения предложений, направленных на улучшение работы организации	6,3	10	63%
1.4	Доступность сведений о ходе рассмотрения обращений граждан, поступивших в организацию от получателей образовательных услуг (по телефону, по электронной почте, с помощью электронных сервисов)	4,2	10	42%
1	Открытость и доступность информации	29,2	40	73%
2.1	Материально-техническое и информационное обеспечение организации	7,8	10	78%
2.2	Наличие необходимых условий для охраны и укрепления здоровья, организации питания обучающихся	6,0	10	60%
2.3	Условия для индивидуальной работы с обучающимися	5,4	10	54%
2.4	Наличие дополнительных образовательных программ	6,0	10	60%
2.5	Наличие возможности развития творческих способностей и интересов обучающихся, включая их участие в конкурсах и олимпиадах (в том числе во всероссийских и международных), выставках, смотрах, физкультурных мероприятиях, спортивных мероприятиях, в том числе в официальных спортивных соревнованиях, и других массовых мероприятиях	5,5	10	55%
2.6	Наличие возможности оказания психолого-педагогической, медицинской и социальной помощи обучающимся.	3,7	10	37%
2.7	Наличие условий организации обучения и воспитания обучающихся с ограниченными возможностями здоровья и инвалидов.	3,5	10	35%
2	Комфортность условий предоставления услуг	37,9	70	54%

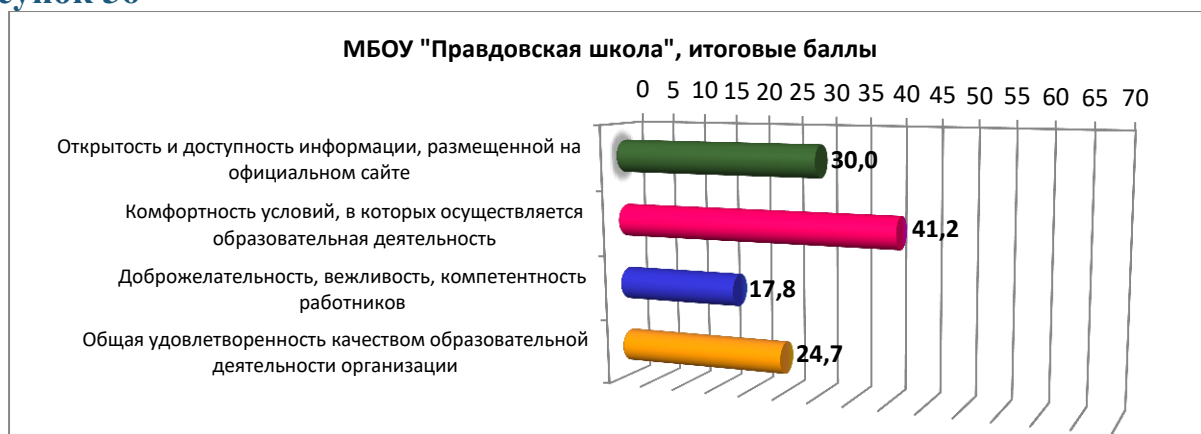
Код	Вопрос	Средний балл	Макс балл	% от макс
3.1	Доброжелательность и вежливость работников	8,5	10	85%
3.2	Компетентность работников	8,4	10	84%
3	доброжелательность, вежливость, компетентность работников	16,9	20	85%
4.1	Удовлетворенность материально-техническим обеспечением организации	9,3	10	93%
4.2	Удовлетворенность качеством предоставляемых образовательных услуг	8,2	10	82%
4.3	Готовность рекомендовать организацию родственникам и знакомым	9,0	10	90%
4	Удовлетворенность качеством образовательной организации	26,5	30	88%
Всего по основным показателям		110,6	160	69%

Необходимо улучшить доступность и актуальность информации о ходе рассмотрения обращений граждан, поступивших в организацию от получателей образовательных услуг. В данной организации необходимо предусмотреть возможность оказания психолого-педагогической, медицинской, социальной помощи обучающимся. В данной организации недостаточно хорошо организована доступная среда, для свободного функционирования обучающихся с ограниченными возможностями здоровья. Необходимо предпринять меры по улучшению ситуации с доступностью организации для лиц с ОВЗ.

МБОУ "Правдовская школа"

Ниже представлены итоговые результаты независимой оценки качества, по данной организации. Как мы можем видеть, по показателю открытости и доступности информации, данная организация получила 30 баллов, по показателю комфортности условий предоставления услуг, 41,2 баллов, по показателю доброжелательности, вежливости, компетентности работников, показатель составил 17,8 баллов. По критериям удовлетворенности качеством образовательной организации, данная организация получила 24,7 баллов. Итоговый показатель по данной организации составил 113,7 баллов

Рисунок 36



В таблице ниже, представлены итоги независимой оценки в более подробной детализации, по каждому критерию.

Таблица 37

Код	Вопрос	Средний балл	Макс балл	% от макс
1.1	Полнота и актуальность информации об организации и ее деятельности	8,6	10	86%
1.2	Наличие сведений о педагогических работниках организации	9,4	10	94%
1.3	Доступность взаимодействия с получателями образовательных услуг по телефону, по электронной почте, с помощью электронных сервисов, в том числе наличие возможности внесения предложений, направленных на улучшение работы организации	7,6	10	76%
1.4	Доступность сведений о ходе рассмотрения обращений граждан, поступивших в организацию от получателей образовательных услуг (по телефону, по электронной почте, с помощью электронных сервисов)	4,4	10	44%
1	Открытость и доступность информации	30,0	40	75%
2.1	Материально-техническое и информационное обеспечение организации	6,0	10	60%
2.2	Наличие необходимых условий для охраны и укрепления здоровья, организации питания обучающихся	6,9	10	69%
2.3	Условия для индивидуальной работы с обучающимися	6,6	10	66%
2.4	Наличие дополнительных образовательных программ	6,1	10	61%
2.5	Наличие возможности развития творческих способностей и интересов обучающихся, включая их участие в конкурсах и олимпиадах (в том числе во всероссийских и международных), выставках, смотрах, физкультурных мероприятиях, спортивных мероприятиях, в том числе в официальных спортивных соревнованиях, и других массовых мероприятиях	6,6	10	66%
2.6	Наличие возможности оказания психолого-педагогической, медицинской и социальной помощи обучающимся.	3,7	10	37%
2.7	Наличие условий организации обучения и воспитания обучающихся с ограниченными возможностями здоровья и инвалидов.	5,3	10	53%
2	Комфортность условий предоставления услуг	41,2	70	59%
3.1	Доброжелательность и вежливость работников	9,0	10	90%
3.2	Компетентность работников	8,7	10	87%
3	доброжелательность, вежливость, компетентность работников	17,8	20	89%
4.1	Удовлетворенность материально-техническим обеспечением организации	7,5	10	75%
4.2	Удовлетворенность качеством предоставляемых образовательных услуг	8,3	10	83%
4.3	Готовность рекомендовать организацию родственникам и знакомым	8,9	10	89%
4	Удовлетворенность качеством образовательной организации	24,7	30	82%
Всего по основным показателям		113,7	160	71%

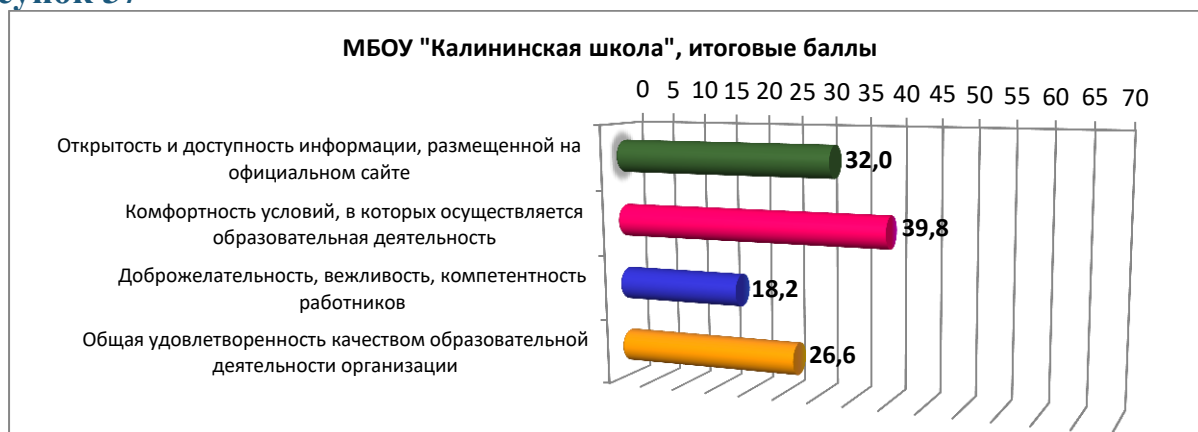
Необходимо улучшить доступность и актуальность информации о ходе рассмотрения обращений граждан, поступивших в организацию от получателей образовательных услуг. В данной организации необходимо предусмотреть

возможность оказания психолого-педагогической, медицинской, социальной помощи обучающимся.

МБОУ "Калининская школа"

Ниже представлены итоговые результаты независимой оценки качества, по данной организации. Как мы можем видеть, по показателю открытости и доступности информации, данная организация получила 32 баллов, по показателю комфортности условий предоставления услуг, 39,8 баллов, по показателю доброжелательности, вежливости, компетентности работников, показатель составил 18,2 баллов. По критериям удовлетворенности качеством образовательной организации, данная организация получила 26,6 баллов. Итоговый показатель по данной организации составил 116,5 баллов

Рисунок 37



В таблице ниже, представлены итоги независимой оценки в более подробной детализации, по каждому критерию.

Таблица 38

Код	Вопрос	Средний балл	Макс балл	% от макс
1.1	Полнота и актуальность информации об организации и ее деятельности	7,4	10	74%
1.2	Наличие сведений о педагогических работниках организации	9,2	10	92%
1.3	Доступность взаимодействия с получателями образовательных услуг по телефону, по электронной почте, с помощью электронных сервисов, в том числе наличие возможности внесения предложений, направленных на улучшение работы организации	8,4	10	84%
1.4	Доступность сведений о ходе рассмотрения обращений граждан, поступивших в организацию от получателей образовательных услуг (по телефону, по электронной почте, с помощью электронных сервисов)	7,0	10	70%
1	Открытость и доступность информации	32,0	40	80%

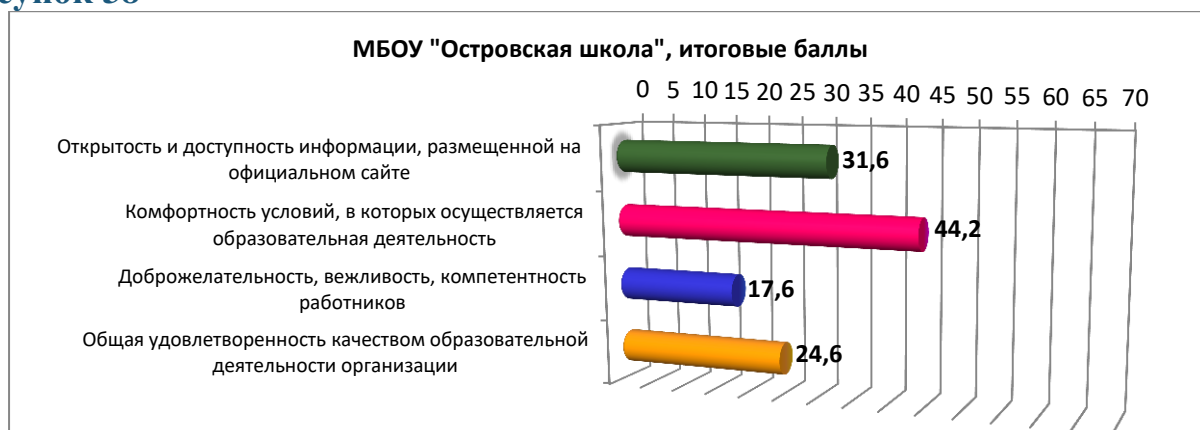
Код	Вопрос	Средний балл	Макс балл	% от макс
2.1	Материально-техническое и информационное обеспечение организации	6,6	10	66%
2.2	Наличие необходимых условий для охраны и укрепления здоровья, организации питания обучающихся	7,0	10	70%
2.3	Условия для индивидуальной работы с обучающимися	5,1	10	51%
2.4	Наличие дополнительных образовательных программ	3,8	10	38%
2.5	Наличие возможности развития творческих способностей и интересов обучающихся, включая их участие в конкурсах и олимпиадах (в том числе во всероссийских и международных), выставках, смотрах, физкультурных мероприятиях, спортивных мероприятиях, в том числе в официальных спортивных соревнованиях, и других массовых мероприятиях	7,4	10	74%
2.6	Наличие возможности оказания психолого-педагогической, медицинской и социальной помощи обучающимся.	3,5	10	35%
2.7	Наличие условий организации обучения и воспитания обучающихся с ограниченными возможностями здоровья и инвалидов.	6,4	10	64%
2	Комфортность условий предоставления услуг	39,8	70	57%
3.1	Доброжелательность и вежливость работников	9,2	10	92%
3.2	Компетентность работников	9,0	10	90%
3	доброжелательность, вежливость, компетентность работников	18,2	20	91%
4.1	Удовлетворенность материально-техническим обеспечением организации	8,4	10	84%
4.2	Удовлетворенность качеством предоставляемых образовательных услуг	8,7	10	87%
4.3	Готовность рекомендовать организацию родственникам и знакомым	9,4	10	94%
4	Удовлетворенность качеством образовательной организации	26,6	30	88%
Всего по основным показателям		116,5	160	73%

Необходимо внедрять и развивать дополнительные образовательные программы. В данной организации необходимо предусмотреть возможность оказания психолого-педагогической, медицинской, социальной помощи обучающимся.

МБОУ "Островская школа"

Ниже представлены итоговые результаты независимой оценки качества, по данной организации. Как мы можем видеть, по показателю открытости и доступности информации, данная организация получила 31,6 баллов, по показателю комфортности условий предоставления услуг, 44,3 баллов, по показателю доброжелательности, вежливости, компетентности работников, показатель составил 17,6 баллов. По критериям удовлетворенности качеством образовательной организации, данная организация получила 24,6 баллов. Итоговый показатель по данной организации составил 118 баллов

Рисунок 38



В таблице ниже, представлены итоги независимой оценки в более подробной детализации, по каждому критерию.

Таблица 39

Код	Вопрос	Средний балл	Макс балл	% от макс
1.1	Полнота и актуальность информации об организации и ее деятельности	8,8	10	88%
1.2	Наличие сведений о педагогических работниках организации	9,1	10	91%
1.3	Доступность взаимодействия с получателями образовательных услуг по телефону, по электронной почте, с помощью электронных сервисов, в том числе наличие возможности внесения предложений, направленных на улучшение работы организации	6,7	10	67%
1.4	Доступность сведений о ходе рассмотрения обращений граждан, поступивших в организацию от получателей образовательных услуг (по телефону, по электронной почте, с помощью электронных сервисов)	7,0	10	70%
1	Открытость и доступность информации	31,6	40	79%
2.1	Материально-техническое и информационное обеспечение организации	6,9	10	69%
2.2	Наличие необходимых условий для охраны и укрепления здоровья, организации питания обучающихся	8,0	10	80%
2.3	Условия для индивидуальной работы с обучающимися	7,7	10	77%
2.4	Наличие дополнительных образовательных программ	3,4	10	34%
2.5	Наличие возможности развития творческих способностей и интересов обучающихся, включая их участие в конкурсах и олимпиадах (в том числе во всероссийских и международных), выставках, смотрах, физкультурных мероприятиях, спортивных мероприятиях, в том числе в официальных спортивных соревнованиях, и других массовых мероприятиях	6,0	10	60%
2.6	Наличие возможности оказания психолого-педагогической, медицинской и социальной помощи обучающимся.	5,7	10	57%
2.7	Наличие условий организации обучения и воспитания обучающихся с ограниченными возможностями здоровья и инвалидов.	6,5	10	65%
2	Комфортность условий предоставления услуг	44,2	70	63%

Код	Вопрос	Средний балл	Макс балл	% от макс
3.1	Доброжелательность и вежливость работников	8,8	10	88%
3.2	Компетентность работников	8,8	10	88%
3	доброжелательность, вежливость, компетентность работников	17,6	20	88%
4.1	Удовлетворенность материально-техническим обеспечением организации	8,7	10	87%
4.2	Удовлетворенность качеством предоставляемых образовательных услуг	9,2	10	92%
4.3	Готовность рекомендовать организацию родственникам и знакомым	6,6	10	66%
4	Удовлетворенность качеством образовательной организации	24,6	30	82%
Всего по основным показателям		118,0	160	74%

Необходимо внедрять и развивать дополнительные образовательные программы.

МБОУ "Степновская школа"

Ниже представлены итоговые результаты независимой оценки качества, по данной организации. Как мы можем видеть, по показателю открытости и доступности информации, данная организация получила 32 баллов, по показателю комфортности условий предоставления услуг, 42 баллов, по показателю доброжелательности, вежливости, компетентности работников, показатель составил 18,4 баллов. По критериям удовлетворенности качеством образовательной организации, данная организация получила 27,9 баллов. Итоговый показатель по данной организации составил 120,3 баллов

Рисунок 39



В таблице ниже, представлены итоги независимой оценки в более подробной детализации, по каждому критерию.

Таблица 40

Код	Вопрос	Средний балл	Макс балл	% от макс
1.1	Полнота и актуальность информации об организации и ее деятельности	7,9	10	79%
1.2	Наличие сведений о педагогических работниках организации	9,8	10	98%
1.3	Доступность взаимодействия с получателями образовательных услуг по телефону, по электронной почте, с помощью электронных сервисов, в том числе наличие возможности внесения предложений, направленных на улучшение работы организации	9,6	10	96%
1.4	Доступность сведений о ходе рассмотрения обращений граждан, поступивших в организацию от получателей образовательных услуг (по телефону, по электронной почте, с помощью электронных сервисов)	4,7	10	47%
1	Открытость и доступность информации	32,0	40	80%
2.1	Материально-техническое и информационное обеспечение организации	7,7	10	77%
2.2	Наличие необходимых условий для охраны и укрепления здоровья, организации питания обучающихся	7,7	10	77%
2.3	Условия для индивидуальной работы с обучающимися	5,8	10	58%
2.4	Наличие дополнительных образовательных программ	4,8	10	48%
2.5	Наличие возможности развития творческих способностей и интересов обучающихся, включая их участие в конкурсах и олимпиадах (в том числе во всероссийских и международных), выставках, смотрах, физкультурных мероприятиях, спортивных мероприятиях, в том числе в официальных спортивных соревнованиях, и других массовых мероприятиях	5,6	10	56%
2.6	Наличие возможности оказания психолого-педагогической, медицинской и социальной помощи обучающимся.	3,8	10	38%
2.7	Наличие условий организации обучения и воспитания обучающихся с ограниченными возможностями здоровья и инвалидов.	6,5	10	65%
2	Комфортность условий предоставления услуг	42,0	70	60%
3.1	Доброжелательность и вежливость работников	9,4	10	94%
3.2	Компетентность работников	9,1	10	91%
3	доброжелательность, вежливость, компетентность работников	18,4	20	92%
4.1	Удовлетворенность материально-техническим обеспечением организации	9,0	10	90%
4.2	Удовлетворенность качеством предоставляемых образовательных услуг	9,3	10	93%
4.3	Готовность рекомендовать организацию родственникам и знакомым	9,7	10	97%
4	Удовлетворенность качеством образовательной организации	27,9	30	93%
Всего по основным показателям		120,3	160	75%

Необходимо улучшить доступность и актуальность информации о ходе рассмотрения обращений граждан, поступивших в организацию от получателей образовательных услуг. Необходимо внедрять и развивать дополнительные образовательные программы. В данной организации необходимо предусмотреть возможность оказания психолого-педагогической, медицинской, социальной помощи обучающимся.

МБОУ "Стахановская школа"

Ниже представлены итоговые результаты независимой оценки качества, по данной организации. Как мы можем видеть, по показателю открытости и доступности информации, данная организация получила 37,4 баллов, по показателю комфортности условий предоставления услуг, 40,9 баллов, по показателю доброжелательности, вежливости, компетентности работников, показатель составил 17,2 баллов. По критериям удовлетворенности качеством образовательной организации, данная организация получила 25,1 баллов. Итоговый показатель по данной организации составил 120,6 баллов

Рисунок 40



В таблице ниже, представлены итоги независимой оценки в более подробной детализации, по каждому критерию.

Таблица 41

Код	Вопрос	Средний балл	Макс балл	% от макс
1.1	Полнота и актуальность информации об организации и ее деятельности	9,4	10	94%
1.2	Наличие сведений о педагогических работниках организации	9,4	10	94%
1.3	Доступность взаимодействия с получателями образовательных услуг по телефону, по электронной почте, с помощью электронных сервисов, в том числе наличие возможности внесения предложений, направленных на улучшение работы организации	9,3	10	93%
1.4	Доступность сведений о ходе рассмотрения обращений граждан, поступивших в организацию от получателей образовательных услуг (по телефону, по электронной почте, с помощью электронных сервисов)	9,3	10	93%
1	Открытость и доступность информации	37,4	40	94%
2.1	Материально-техническое и информационное обеспечение организации	8,2	10	82%
2.2	Наличие необходимых условий для охраны и укрепления здоровья,	6,5	10	65%

Код	Вопрос	Средний балл	Макс балл	% от макс
	организации питания обучающихся			
2.3	Условия для индивидуальной работы с обучающимися	5,3	10	53%
2.4	Наличие дополнительных образовательных программ	6,3	10	63%
2.5	Наличие возможности развития творческих способностей и интересов обучающихся, включая их участие в конкурсах и олимпиадах (в том числе во всероссийских и международных), выставках, смотрах, физкультурных мероприятиях, спортивных мероприятиях, в том числе в официальных спортивных соревнованиях, и других массовых мероприятиях	4,8	10	48%
2.6	Наличие возможности оказания психолого-педагогической, медицинской и социальной помощи обучающимся.	5,2	10	52%
2.7	Наличие условий организации обучения и воспитания обучающихся с ограниченными возможностями здоровья и инвалидов.	4,5	10	45%
2	Комфортность условий предоставления услуг	40,9	70	58%
3.1	Доброжелательность и вежливость работников	8,6	10	86%
3.2	Компетентность работников	8,6	10	86%
3	доброжелательность, вежливость, компетентность работников	17,2	20	86%
4.1	Удовлетворенность материально-техническим обеспечением организации	8,2	10	82%
4.2	Удовлетворенность качеством предоставляемых образовательных услуг	8,4	10	84%
4.3	Готовность рекомендовать организацию родственникам и знакомым	8,5	10	85%
4	Удовлетворенность качеством образовательной организации	25,1	30	84%
Всего по основным показателям		120,6	160	75%

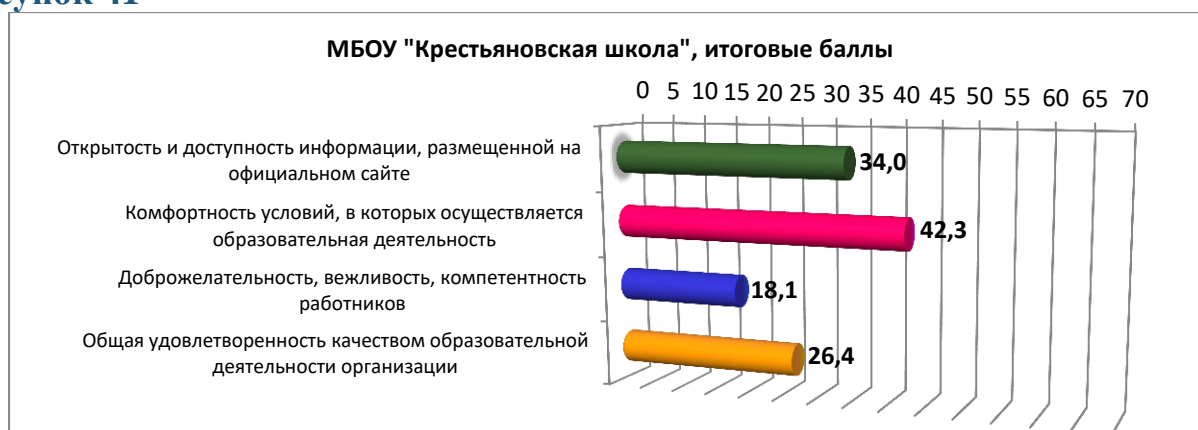
В данной организации необходимо обратить внимание на возможности развития творческих способностей и интересов обучающихся, включая их участие в конкурсах и олимпиадах (в том числе всероссийских и международных), выставках, смотрах, физкультурных мероприятиях, спортивных мероприятиях, в том числе в официальных спортивных соревнованиях, в других массовых мероприятиях. По данному критерию был получен заниженный балл. В данной организации недостаточно хорошо организована доступная среда, для свободного функционирования обучающихся с ограниченными возможностями здоровья. Необходимо предпринять меры по улучшению ситуации с доступностью организации для лиц с ОВЗ.

МБОУ "Крестьяновская школа"

Ниже представлены итоговые результаты независимой оценки качества, по данной организации. Как мы можем видеть, по показателю открытости и доступности информации, данная организация получила 34 баллов, по показателю комфортности условий предоставления услуг, 42,3 баллов, по показателю доброжелательности, вежливости, компетентности работников, показатель составил 18,1 баллов. По критериям удовлетворенности качеством

образовательной организации, данная организация получила 26,4 баллов. Итоговый показатель по данной организации составил 120,7 баллов

Рисунок 41



В таблице ниже, представлены итоги независимой оценки в более подробной детализации, по каждому критерию.

Таблица 42

Код	Вопрос	Средний балл	Макс балл	% от макс
1.1	Полнота и актуальность информации об организации и ее деятельности	7,3	10	73%
1.2	Наличие сведений о педагогических работниках организации	8,5	10	85%
1.3	Доступность взаимодействия с получателями образовательных услуг по телефону, по электронной почте, с помощью электронных сервисов, в том числе наличие возможности внесения предложений, направленных на улучшение работы организации	9,1	10	91%
1.4	Доступность сведений о ходе рассмотрения обращений граждан, поступивших в организацию от получателей образовательных услуг (по телефону, по электронной почте, с помощью электронных сервисов)	9,1	10	91%
1	Открытость и доступность информации	34,0	40	85%
2.1	Материально-техническое и информационное обеспечение организации	4,5	10	45%
2.2	Наличие необходимых условий для охраны и укрепления здоровья, организации питания обучающихся	7,6	10	76%
2.3	Условия для индивидуальной работы с обучающимися	5,7	10	57%
2.4	Наличие дополнительных образовательных программ	5,7	10	57%
2.5	Наличие возможности развития творческих способностей и интересов обучающихся, включая их участие в конкурсах и олимпиадах (в том числе во всероссийских и международных), выставках, смотрах, физкультурных мероприятиях, спортивных мероприятиях, в том числе в официальных спортивных соревнованиях, и других массовых мероприятиях	6,2	10	62%
2.6	Наличие возможности оказания психолого-педагогической, медицинской и социальной помощи обучающимся.	3,9	10	39%

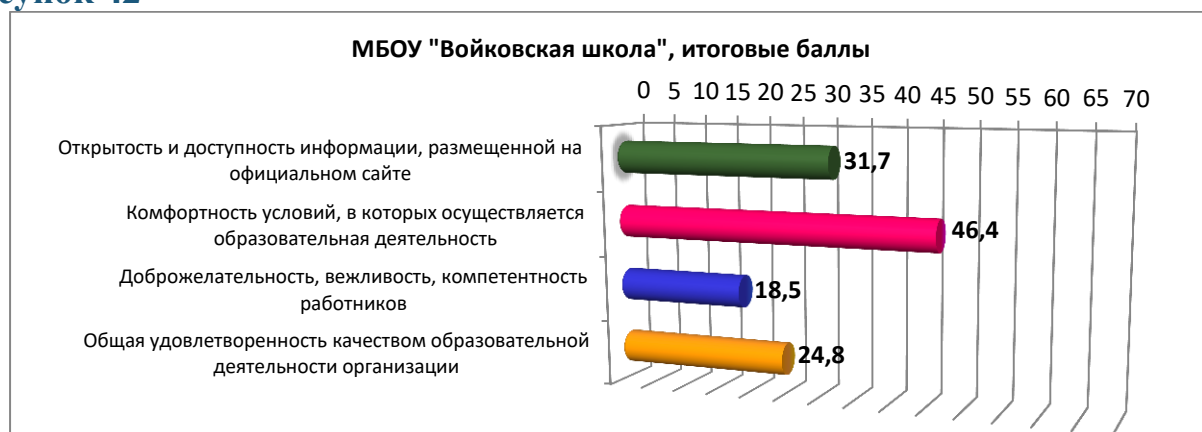
Код	Вопрос	Средний балл	Макс балл	% от макс
2.7	Наличие условий организации обучения и воспитания обучающихся с ограниченными возможностями здоровья и инвалидов.	8,8	10	88%
2	Комфортность условий предоставления услуг	42,3	70	60%
3.1	Доброжелательность и вежливость работников	9,1	10	91%
3.2	Компетентность работников	8,9	10	89%
3	доброжелательность, вежливость, компетентность работников	18,1	20	90%
4.1	Удовлетворенность материально-техническим обеспечением организации	8,4	10	84%
4.2	Удовлетворенность качеством предоставляемых образовательных услуг	8,8	10	88%
4.3	Готовность рекомендовать организацию родственникам и знакомым	9,1	10	91%
4	Удовлетворенность качеством образовательной организации	26,4	30	88%
Всего по основным показателям		120,7	160	75%

Данная организация имеет недостаточно высокий уровень материально-технического обеспечения и информационного обеспечения. Необходимо предпринять меры по улучшению данной ситуации. В данной организации необходимо предусмотреть возможность оказания психолого-педагогической, медицинской, социальной помощи обучающимся.

МБОУ "Войковская школа"

Ниже представлены итоговые результаты независимой оценки качества, по данной организации. Как мы можем видеть, по показателю открытости и доступности информации, данная организация получила 31,7 баллов, по показателю комфортности условий предоставления услуг, 46,4 баллов, по показателю доброжелательности, вежливости, компетентности работников, показатель составил 18,5 баллов. По критериям удовлетворенности качеством образовательной организации, данная организация получила 24,8 баллов. Итоговый показатель по данной организации составил 121,4 баллов

Рисунок 42



В таблице ниже, представлены итоги независимой оценки в более подробной детализации, по каждому критерию.

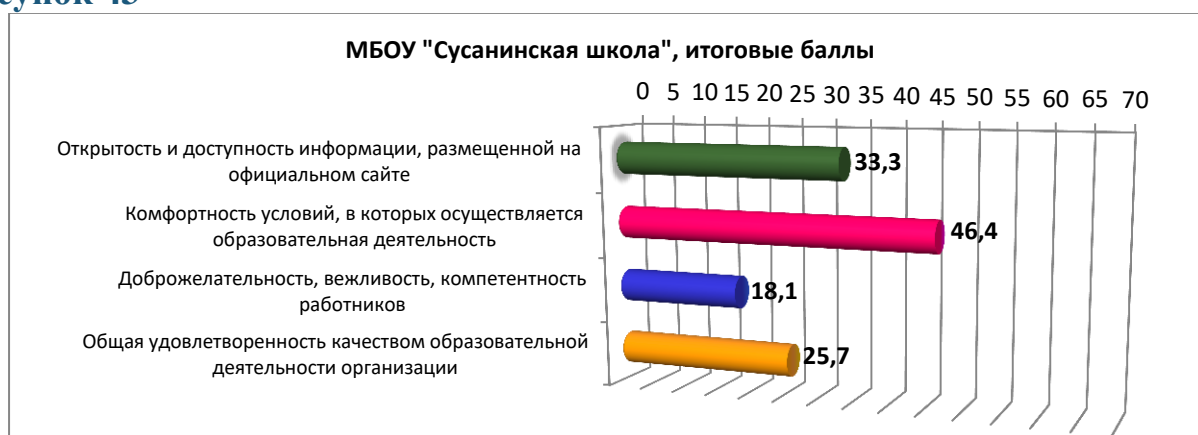
Таблица 43

Код	Вопрос	Средний балл	Макс балл	% от макс
1.1	Полнота и актуальность информации об организации и ее деятельности	7,6	10	76%
1.2	Наличие сведений о педагогических работниках организации	8,7	10	87%
1.3	Доступность взаимодействия с получателями образовательных услуг по телефону, по электронной почте, с помощью электронных сервисов, в том числе наличие возможности внесения предложений, направленных на улучшение работы организации	6,7	10	67%
1.4	Доступность сведений о ходе рассмотрения обращений граждан, поступивших в организацию от получателей образовательных услуг (по телефону, по электронной почте, с помощью электронных сервисов)	8,8	10	88%
1	Открытость и доступность информации	31,7	40	79%
2.1	Материально-техническое и информационное обеспечение организации	5,8	10	58%
2.2	Наличие необходимых условий для охраны и укрепления здоровья, организации питания обучающихся	6,4	10	64%
2.3	Условия для индивидуальной работы с обучающимися	7,1	10	71%
2.4	Наличие дополнительных образовательных программ	5,9	10	59%
2.5	Наличие возможности развития творческих способностей и интересов обучающихся, включая их участие в конкурсах и олимпиадах (в том числе во всероссийских и международных), выставках, смотрах, физкультурных мероприятиях, спортивных мероприятиях, в том числе в официальных спортивных соревнованиях, и других массовых мероприятиях	6,1	10	61%
2.6	Наличие возможности оказания психолого-педагогической, медицинской и социальной помощи обучающимся.	9,0	10	90%
2.7	Наличие условий организации обучения и воспитания обучающихся с ограниченными возможностями здоровья и инвалидов.	6,3	10	63%
2	Комфортность условий предоставления услуг	46,4	70	66%
3.1	Доброжелательность и вежливость работников	9,4	10	94%
3.2	Компетентность работников	9,1	10	91%
3	доброжелательность, вежливость, компетентность работников	18,5	20	92%
4.1	Удовлетворенность материально-техническим обеспечением организации	7,4	10	74%
4.2	Удовлетворенность качеством предоставляемых образовательных услуг	8,4	10	84%
4.3	Готовность рекомендовать организацию родственникам и знакомым	9,0	10	90%
4	Удовлетворенность качеством образовательной организации	24,8	30	83%
Всего по основным показателям		121,4	160	76%

МБОУ "Сусанинская школа"

Ниже представлены итоговые результаты независимой оценки качества, по данной организации. Как мы можем видеть, по показателю открытости и доступности информации, данная организация получила 33,3 баллов, по показателю комфортности условий предоставления услуг, 46,4 баллов, по показателю доброжелательности, вежливости, компетентности работников, показатель составил 18,1 баллов. По критериям удовлетворенности качеством образовательной организации, данная организация получила 25,7 баллов. Итоговый показатель по данной организации составил 123,6 баллов

Рисунок 43



В таблице ниже, представлены итоги независимой оценки в более подробной детализации, по каждому критерию.

Таблица 44

Код	Вопрос	Средний балл	Макс балл	% от макс
1.1	Полнота и актуальность информации об организации и ее деятельности	9,6	10	96%
1.2	Наличие сведений о педагогических работниках организации	9,3	10	93%
1.3	Доступность взаимодействия с получателями образовательных услуг по телефону, по электронной почте, с помощью электронных сервисов, в том числе наличие возможности внесения предложений, направленных на улучшение работы организации	8,4	10	84%
1.4	Доступность сведений о ходе рассмотрения обращений граждан, поступивших в организацию от получателей образовательных услуг (по телефону, по электронной почте, с помощью электронных сервисов)	6,1	10	61%
1	Открытость и доступность информации	33,3	40	83%
2.1	Материально-техническое и информационное обеспечение организации	7,5	10	75%
2.2	Наличие необходимых условий для охраны и укрепления здоровья, организации питания обучающихся	7,7	10	77%

Код	Вопрос	Средний балл	Макс балл	% от макс
2.3	Условия для индивидуальной работы с обучающимися	7,9	10	79%
2.4	Наличие дополнительных образовательных программ	5,4	10	54%
2.5	Наличие возможности развития творческих способностей и интересов обучающихся, включая их участие в конкурсах и олимпиадах (в том числе во всероссийских и международных), выставках, смотрах, физкультурных мероприятиях, спортивных мероприятиях, в том числе в официальных спортивных соревнованиях, и других массовых мероприятиях	6,8	10	68%
2.6	Наличие возможности оказания психолого-педагогической, медицинской и социальной помощи обучающимся.	6,7	10	67%
2.7	Наличие условий организации обучения и воспитания обучающихся с ограниченными возможностями здоровья и инвалидов.	4,4	10	44%
2	Комфортность условий предоставления услуг	46,4	70	66%
3.1	Доброжелательность и вежливость работников	9,3	10	93%
3.2	Компетентность работников	8,9	10	89%
3	доброжелательность, вежливость, компетентность работников	18,1	20	91%
4.1	Удовлетворенность материально-техническим обеспечением организации	8,3	10	83%
4.2	Удовлетворенность качеством предоставляемых образовательных услуг	8,7	10	87%
4.3	Готовность рекомендовать организацию родственникам и знакомым	8,7	10	87%
4	Удовлетворенность качеством образовательной организации	25,7	30	86%
Всего по основным показателям		123,6	160	77%

В данной организации недостаточно хорошо организована доступная среда, для свободного функционирования обучающихся с ограниченными возможностями здоровья. Необходимо предпринять меры по улучшению ситуации с доступностью организации для лиц с ОВЗ.

МБОУ "Гришинская школа"

Ниже представлены итоговые результаты независимой оценки качества, по данной организации. Как мы можем видеть, по показателю открытости и доступности информации, данная организация получила 34,6 баллов, по показателю комфортности условий предоставления услуг, 44 баллов, по показателю доброжелательности, вежливости, компетентности работников, показатель составил 18,7 баллов. По критериям удовлетворенности качеством образовательной организации, данная организация получила 26,6 баллов. Итоговый показатель по данной организации составил 123,9 баллов

Рисунок 44



В таблице ниже, представлены итоги независимой оценки в более подробной детализации, по каждому критерию.

Таблица 45

Код	Вопрос	Средний балл	Макс балл	% от макс
1.1	Полнота и актуальность информации об организации и ее деятельности	9,6	10	96%
1.2	Наличие сведений о педагогических работниках организации	9,7	10	97%
1.3	Доступность взаимодействия с получателями образовательных услуг по телефону, по электронной почте, с помощью электронных сервисов, в том числе наличие возможности внесения предложений, направленных на улучшение работы организации	9,6	10	96%
1.4	Доступность сведений о ходе рассмотрения обращений граждан, поступивших в организацию от получателей образовательных услуг (по телефону, по электронной почте, с помощью электронных сервисов)	5,6	10	56%
1	Открытость и доступность информации	34,6	40	86%
2.1	Материально-техническое и информационное обеспечение организации	5,5	10	55%
2.2	Наличие необходимых условий для охраны и укрепления здоровья, организации питания обучающихся	8,4	10	84%
2.3	Условия для индивидуальной работы с обучающимися	6,0	10	60%
2.4	Наличие дополнительных образовательных программ	5,1	10	51%
2.5	Наличие возможности развития творческих способностей и интересов обучающихся, включая их участие в конкурсах и олимпиадах (в том числе во всероссийских и международных), выставках, смотрах, физкультурных мероприятиях, спортивных мероприятиях, в том числе в официальных спортивных соревнованиях, и других массовых мероприятиях	6,9	10	69%
2.6	Наличие возможности оказания психолого-педагогической, медицинской и социальной помощи обучающимся.	7,0	10	70%
2.7	Наличие условий организации обучения и воспитания обучающихся с ограниченными возможностями здоровья и инвалидов.	5,2	10	52%
2	Комфортность условий предоставления услуг	44,0	70	63%

Код	Вопрос	Средний балл	Макс балл	% от макс
3.1	Доброжелательность и вежливость работников	9,2	10	92%
3.2	Компетентность работников	9,5	10	95%
3	доброжелательность, вежливость, компетентность работников	18,7	20	94%
4.1	Удовлетворенность материально-техническим обеспечением организации	8,1	10	81%
4.2	Удовлетворенность качеством предоставляемых образовательных услуг	9,2	10	92%
4.3	Готовность рекомендовать организацию родственникам и знакомым	9,3	10	93%
4	Удовлетворенность качеством образовательной организации	26,6	30	89%
Всего по основным показателям		123,9	160	77%

МБОУ "Черновская школа"

Ниже представлены итоговые результаты независимой оценки качества, по данной организации. Как мы можем видеть, по показателю открытости и доступности информации, данная организация получила 32,1 баллов, по показателю комфортности условий предоставления услуг, 45,4 баллов, по показателю доброжелательности, вежливости, компетентности работников, показатель составил 19,1 баллов. По критериям удовлетворенности качеством образовательной организации, данная организация получила 27,4 баллов. Итоговый показатель по данной организации составил 124,1 баллов

Рисунок 45



В таблице ниже, представлены итоги независимой оценки в более подробной детализации, по каждому критерию.

Таблица 46

Код	Вопрос	Средний балл	Макс балл	% от макс
1.1	Полнота и актуальность информации об организации и ее деятельности	9,2	10	92%
1.2	Наличие сведений о педагогических работниках организации	9,2	10	92%
1.3	Доступность взаимодействия с получателями образовательных услуг по телефону, по электронной почте, с помощью электронных сервисов, в том числе наличие возможности внесения предложений, направленных на улучшение работы организации	8,4	10	84%
1.4	Доступность сведений о ходе рассмотрения обращений граждан, поступивших в организацию от получателей образовательных услуг (по телефону, по электронной почте, с помощью электронных сервисов)	5,4	10	54%
1	Открытость и доступность информации	32,1	40	80%
2.1	Материально-техническое и информационное обеспечение организации	6,1	10	61%
2.2	Наличие необходимых условий для охраны и укрепления здоровья, организации питания обучающихся	7,5	10	75%
2.3	Условия для индивидуальной работы с обучающимися	7,8	10	78%
2.4	Наличие дополнительных образовательных программ	7,1	10	71%
2.5	Наличие возможности развития творческих способностей и интересов обучающихся, включая их участие в конкурсах и олимпиадах (в том числе во всероссийских и международных), выставках, смотрах, физкультурных мероприятиях, спортивных мероприятиях, в том числе в официальных спортивных соревнованиях, и других массовых мероприятиях	6,5	10	65%
2.6	Наличие возможности оказания психолого-педагогической, медицинской и социальной помощи обучающимся.	5,6	10	56%
2.7	Наличие условий организации обучения и воспитания обучающихся с ограниченными возможностями здоровья и инвалидов.	4,8	10	48%
2	Комфортность условий предоставления услуг	45,4	70	65%
3.1	Доброжелательность и вежливость работников	9,6	10	96%
3.2	Компетентность работников	9,5	10	95%
3	доброжелательность, вежливость, компетентность работников	19,1	20	96%
4.1	Удовлетворенность материально-техническим обеспечением организации	8,5	10	85%
4.2	Удовлетворенность качеством предоставляемых образовательных услуг	9,4	10	94%
4.3	Готовность рекомендовать организацию родственникам и знакомым	9,6	10	96%
4	Удовлетворенность качеством образовательной организации	27,4	30	91%
Всего по основным показателям		124,1	160	78%

В данной организации недостаточно хорошо организована доступная среда, для свободного функционирования обучающихся с ограниченными возможностями здоровья. Необходимо предпринять меры по улучшению ситуации с доступностью организации для лиц с ОВЗ.

МБОУ "Кормовская школа"

Ниже представлены итоговые результаты независимой оценки качества, по данной организации. Как мы можем видеть, по показателю открытости и доступности информации, данная организация получила 28,8 баллов, по показателю комфортности условий предоставления услуг, 52,4 баллов, по показателю доброжелательности, вежливости, компетентности работников, показатель составил 18,7 баллов. По критериям удовлетворенности качеством образовательной организации, данная организация получила 27,2 баллов. Итоговый показатель по данной организации составил 127,1 баллов

Рисунок 46



В таблице ниже, представлены итоги независимой оценки в более подробной детализации, по каждому критерию.

Таблица 47

Код	Вопрос	Средний балл	Макс балл	% от макс
1.1	Полнота и актуальность информации об организации и ее деятельности	8,5	10	85%
1.2	Наличие сведений о педагогических работниках организации	8,8	10	88%
1.3	Доступность взаимодействия с получателями образовательных услуг по телефону, по электронной почте, с помощью электронных сервисов, в том числе наличие возможности внесения предложений, направленных на улучшение работы организации	7,4	10	74%
1.4	Доступность сведений о ходе рассмотрения обращений граждан, поступивших в организацию от получателей образовательных услуг (по телефону, по электронной почте, с помощью электронных сервисов)	4,1	10	41%
1	Открытость и доступность информации	28,8	40	72%
2.1	Материально-техническое и информационное обеспечение организации	8,8	10	88%
2.2	Наличие необходимых условий для охраны и укрепления здоровья, организации питания обучающихся	7,6	10	76%

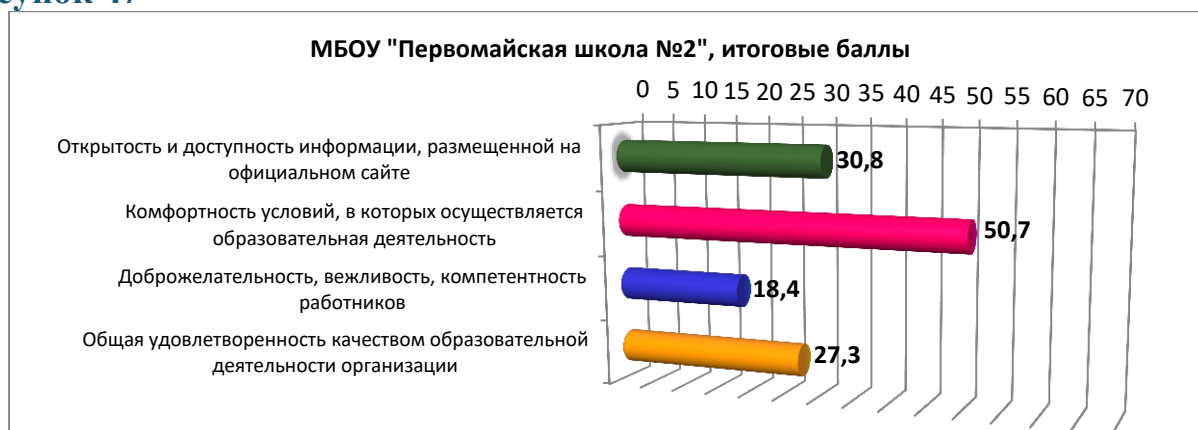
Код	Вопрос	Средний балл	Макс балл	% от макс
2.3	Условия для индивидуальной работы с обучающимися	7,7	10	77%
2.4	Наличие дополнительных образовательных программ	6,4	10	64%
2.5	Наличие возможности развития творческих способностей и интересов обучающихся, включая их участие в конкурсах и олимпиадах (в том числе во всероссийских и международных), выставках, смотрах, физкультурных мероприятиях, спортивных мероприятиях, в том числе в официальных спортивных соревнованиях, и других массовых мероприятиях	6,8	10	68%
2.6	Наличие возможности оказания психолого-педагогической, медицинской и социальной помощи обучающимся.	8,5	10	85%
2.7	Наличие условий организации обучения и воспитания обучающихся с ограниченными возможностями здоровья и инвалидов.	6,6	10	66%
2	Комфортность условий предоставления услуг	52,4	70	75%
3.1	Доброжелательность и вежливость работников	9,5	10	95%
3.2	Компетентность работников	9,2	10	92%
3	доброжелательность, вежливость, компетентность работников	18,7	20	94%
4.1	Удовлетворенность материально-техническим обеспечением организации	8,5	10	85%
4.2	Удовлетворенность качеством предоставляемых образовательных услуг	9,3	10	93%
4.3	Готовность рекомендовать организацию родственникам и знакомым	9,4	10	94%
4	Удовлетворенность качеством образовательной организации	27,2	30	91%
Всего по основным показателям		127,1	160	79%

Необходимо улучшить доступность и актуальность информации о ходе рассмотрения обращений граждан, поступивших в организацию от получателей образовательных услуг.

МБОУ "Первомайская школа №2"

Ниже представлены итоговые результаты независимой оценки качества, по данной организации. Как мы можем видеть, по показателю открытости и доступности информации, данная организация получила 30,8 баллов, по показателю комфортности условий предоставления услуг, 50,7 баллов, по показателю доброжелательности, вежливости, компетентности работников, показатель составил 18,4 баллов. По критериям удовлетворенности качеством образовательной организации, данная организация получила 27,3 баллов. Итоговый показатель по данной организации составил 127,2 баллов

Рисунок 47



В таблице ниже, представлены итоги независимой оценки в более подробной детализации, по каждому критерию.

Таблица 48

Код	Вопрос	Средний балл	Макс балл	% от макс
1.1	Полнота и актуальность информации об организации и ее деятельности	9,0	10	90%
1.2	Наличие сведений о педагогических работниках организации	9,1	10	91%
1.3	Доступность взаимодействия с получателями образовательных услуг по телефону, по электронной почте, с помощью электронных сервисов, в том числе наличие возможности внесения предложений, направленных на улучшение работы организации	8,5	10	85%
1.4	Доступность сведений о ходе рассмотрения обращений граждан, поступивших в организацию от получателей образовательных услуг (по телефону, по электронной почте, с помощью электронных сервисов)	4,2	10	42%
1	Открытость и доступность информации	30,8	40	77%
2.1	Материально-техническое и информационное обеспечение организации	8,0	10	80%
2.2	Наличие необходимых условий для охраны и укрепления здоровья, организации питания обучающихся	7,4	10	74%
2.3	Условия для индивидуальной работы с обучающимися	6,4	10	64%
2.4	Наличие дополнительных образовательных программ	5,1	10	51%
2.5	Наличие возможности развития творческих способностей и интересов обучающихся, включая их участие в конкурсах и олимпиадах (в том числе во всероссийских и международных), выставках, смотрах, физкультурных мероприятиях, спортивных мероприятиях, в том числе в официальных спортивных соревнованиях, и других массовых мероприятиях	7,2	10	72%
2.6	Наличие возможности оказания психолого-педагогической, медицинской и социальной помощи обучающимся.	8,4	10	84%
2.7	Наличие условий организации обучения и воспитания обучающихся с ограниченными возможностями здоровья и инвалидов.	8,3	10	83%
2	Комфортность условий предоставления услуг	50,7	70	72%

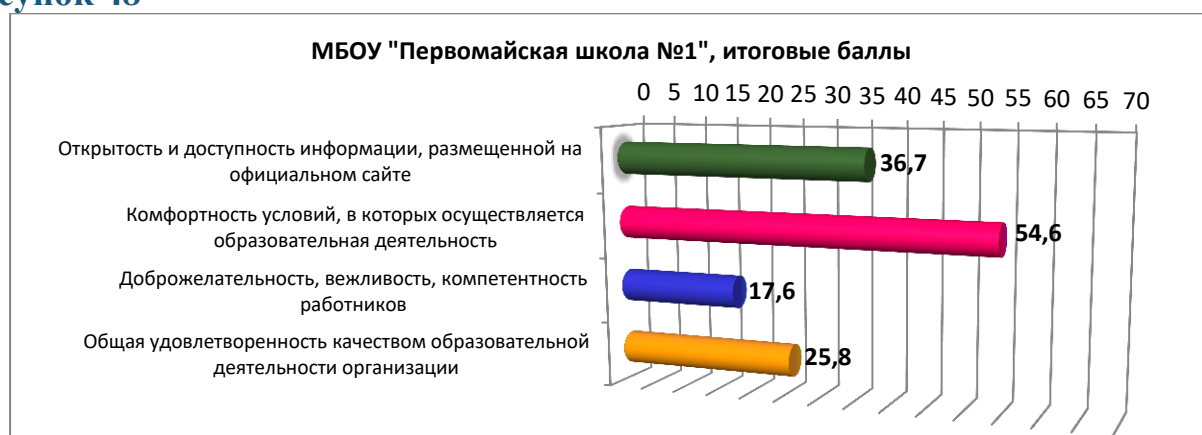
Код	Вопрос	Средний балл	Макс балл	% от макс
3.1	Доброжелательность и вежливость работников	9,2	10	92%
3.2	Компетентность работников	9,2	10	92%
3	доброжелательность, вежливость, компетентность работников	18,4	20	92%
4.1	Удовлетворенность материально-техническим обеспечением организации	8,8	10	88%
4.2	Удовлетворенность качеством предоставляемых образовательных услуг	8,9	10	89%
4.3	Готовность рекомендовать организацию родственникам и знакомым	9,6	10	96%
4	Удовлетворенность качеством образовательной организации	27,3	30	91%
Всего по основным показателям		127,2	160	79%

Необходимо улучшить доступность и актуальность информации о ходе рассмотрения обращений граждан, поступивших в организацию от получателей образовательных услуг.

МБОУ "Первомайская школа №1"

Ниже представлены итоговые результаты независимой оценки качества, по данной организации. Как мы можем видеть, по показателю открытости и доступности информации, данная организация получила 36,7 баллов, по показателю комфортности условий предоставления услуг, 54,6 баллов, по показателю доброжелательности, вежливости, компетентности работников, показатель составил 17,6 баллов. По критериям удовлетворенности качеством образовательной организации, данная организация получила 25,8 баллов. Итоговый показатель по данной организации составил 134,6 баллов

Рисунок 48



В таблице ниже, представлены итоги независимой оценки в более подробной детализации, по каждому критерию.

Таблица 49

Код	Вопрос	Средний балл	Макс балл	% от макс
1.1	Полнота и актуальность информации об организации и ее деятельности	9,6	10	96%
1.2	Наличие сведений о педагогических работниках организации	9,5	10	95%
1.3	Доступность взаимодействия с получателями образовательных услуг по телефону, по электронной почте, с помощью электронных сервисов, в том числе наличие возможности внесения предложений, направленных на улучшение работы организации	9,6	10	96%
1.4	Доступность сведений о ходе рассмотрения обращений граждан, поступивших в организацию от получателей образовательных услуг (по телефону, по электронной почте, с помощью электронных сервисов)	8,0	10	80%
1	Открытость и доступность информации	36,7	40	92%
2.1	Материально-техническое и информационное обеспечение организации	7,7	10	77%
2.2	Наличие необходимых условий для охраны и укрепления здоровья, организации питания обучающихся	8,0	10	80%
2.3	Условия для индивидуальной работы с обучающимися	7,7	10	77%
2.4	Наличие дополнительных образовательных программ	8,0	10	80%
2.5	Наличие возможности развития творческих способностей и интересов обучающихся, включая их участие в конкурсах и олимпиадах (в том числе во всероссийских и международных), выставках, смотрах, физкультурных мероприятиях, спортивных мероприятиях, в том числе в официальных спортивных соревнованиях, и других массовых мероприятиях	7,5	10	75%
2.6	Наличие возможности оказания психолого-педагогической, медицинской и социальной помощи обучающимся.	7,7	10	77%
2.7	Наличие условий организации обучения и воспитания обучающихся с ограниченными возможностями здоровья и инвалидов.	8,0	10	80%
2	Комфортность условий предоставления услуг	54,6	70	78%
3.1	Доброжелательность и вежливость работников	8,7	10	87%
3.2	Компетентность работников	8,9	10	89%
3	доброжелательность, вежливость, компетентность работников	17,6	20	88%
4.1	Удовлетворенность материально-техническим обеспечением организации	8,2	10	82%
4.2	Удовлетворенность качеством предоставляемых образовательных услуг	8,7	10	87%
4.3	Готовность рекомендовать организацию родственникам и знакомым	8,9	10	89%
4	Удовлетворенность качеством образовательной организации	25,8	30	86%
Всего по основным показателям		134,6	160	84%

Организации дополнительного образования

МБУДО "Первомайская детская музыкальная школа "

Ниже представлены итоговые результаты независимой оценки качества, по данной организации. Как мы можем видеть, по показателю открытости и доступности информации, данная организация получила 29,3 баллов, по показателю комфортности условий предоставления услуг, 39 баллов, по показателю доброжелательности, вежливости, компетентности работников, показатель составил 20 баллов. По критериям удовлетворенности качеством образовательной организации, данная организация получила 29,8 баллов. Итоговый показатель по данной организации составил 118 баллов

Рисунок 49



В таблице ниже, представлены итоги независимой оценки в более подробной детализации, по каждому критерию.

Таблица 50

Код	Вопрос	Средний балл	Макс балл	% от макс
1.1	Полнота и актуальность информации об организации и ее деятельности	6,0	10	60%
1.2	Наличие сведений о педагогических работниках организации	8,0	10	80%
1.3	Доступность взаимодействия с получателями образовательных услуг по телефону, по электронной почте, с помощью электронных сервисов, в том числе наличие возможности внесения предложений, направленных на улучшение работы организации	8,0	10	80%
1.4	Доступность сведений о ходе рассмотрения обращений граждан, поступивших в организацию от получателей образовательных услуг (по телефону, по электронной почте, с помощью электронных сервисов)	7,2	10	72%
1	Открытость и доступность информации	29,2	40	73%

Код	Вопрос	Средний балл	Макс балл	% от макс
2.1	Материально-техническое и информационное обеспечение организации	4,6	10	46%
2.2	Наличие необходимых условий для охраны и укрепления здоровья, организации питания обучающихся	5,6	10	56%
2.3	Условия для индивидуальной работы с обучающимися	6,5	10	65%
2.4	Наличие дополнительных образовательных программ	6,4	10	64%
2.5	Наличие возможности развития творческих способностей и интересов обучающихся, включая их участие в конкурсах и олимпиадах (в том числе во всероссийских и международных), выставках, смотрах, физкультурных мероприятиях, спортивных мероприятиях, в том числе в официальных спортивных соревнованиях, и других массовых мероприятиях	6,5	10	65%
2.6	Наличие возможности оказания психолого-педагогической, медицинской и социальной помощи обучающимся.	4,8	10	48%
2.7	Наличие условий организации обучения и воспитания обучающихся с ограниченными возможностями здоровья и инвалидов.	4,6	10	46%
2	Комфортность условий предоставления услуг	39,0	70	56%
3.1	Доброжелательность и вежливость работников	10,0	10	100%
3.2	Компетентность работников	10,0	10	100%
3	доброжелательность, вежливость, компетентность работников	20,0	20	100%
4.1	Удовлетворенность материально-техническим обеспечением организации	9,8	10	98%
4.2	Удовлетворенность качеством предоставляемых образовательных услуг	10,0	10	100%
4.3	Готовность рекомендовать организацию родственникам и знакомым	10,0	10	100%
4	Удовлетворенность качеством образовательной организации	29,8	30	99%
Всего по основным показателям		118,0	160	74%

Данная организация имеет недостаточно высокий уровень материально-технического обеспечения и информационного обеспечения. Необходимо предпринять меры по улучшению данной ситуации. В данной организации необходимо предусмотреть возможность оказания психолого-педагогической, медицинской, социальной помощи обучающимся. В данной организации недостаточно хорошо организована доступная среда, для свободного функционирования обучающихся с ограниченными возможностями здоровья. Необходимо предпринять меры по улучшению ситуации с доступностью организации для лиц с ОВЗ.

МБУДО "Гришинская детская музыкальная школа"

Ниже представлены итоговые результаты независимой оценки качества, по данной организации. Как мы можем видеть, по показателю открытости и доступности информации, данная организация получила 30,3 баллов, по показателю комфортности условий предоставления услуг, 38,7 баллов, по показателю доброжелательности, вежливости, компетентности работников,

показатель составил 20 баллов. По критериям удовлетворенности качеством образовательной организации, данная организация получила 29,5 баллов. Итоговый показатель по данной организации составил 118,4 баллов

Рисунок 50



В таблице ниже, представлены итоги независимой оценки в более подробной детализации, по каждому критерию.

Таблица 51

Код	Вопрос	Средний балл	Макс балл	% от макс
1.1	Полнота и актуальность информации об организации и ее деятельности	9,6	10	96%
1.2	Наличие сведений о педагогических работниках организации	5,6	10	56%
1.3	Доступность взаимодействия с получателями образовательных услуг по телефону, по электронной почте, с помощью электронных сервисов, в том числе наличие возможности внесения предложений, направленных на улучшение работы организации	8,0	10	80%
1.4	Доступность сведений о ходе рассмотрения обращений граждан, поступивших в организацию от получателей образовательных услуг (по телефону, по электронной почте, с помощью электронных сервисов)	7,0	10	70%
1	Открытость и доступность информации	30,3	40	76%
2.1	Материально-техническое и информационное обеспечение организации	5,4	10	54%
2.2	Наличие необходимых условий для охраны и укрепления здоровья, организации питания обучающихся	5,8	10	58%
2.3	Условия для индивидуальной работы с обучающимися	5,0	10	50%
2.4	Наличие дополнительных образовательных программ	5,4	10	54%
2.5	Наличие возможности развития творческих способностей и интересов обучающихся, включая их участие в конкурсах и олимпиадах (в том числе во всероссийских и международных), выставках, смотрах, физкультурных мероприятиях, спортивных мероприятиях, в том числе в официальных спортивных соревнованиях, и других массовых мероприятиях	6,4	10	64%
2.6	Наличие возможности оказания психолого-педагогической,	4,9	10	49%

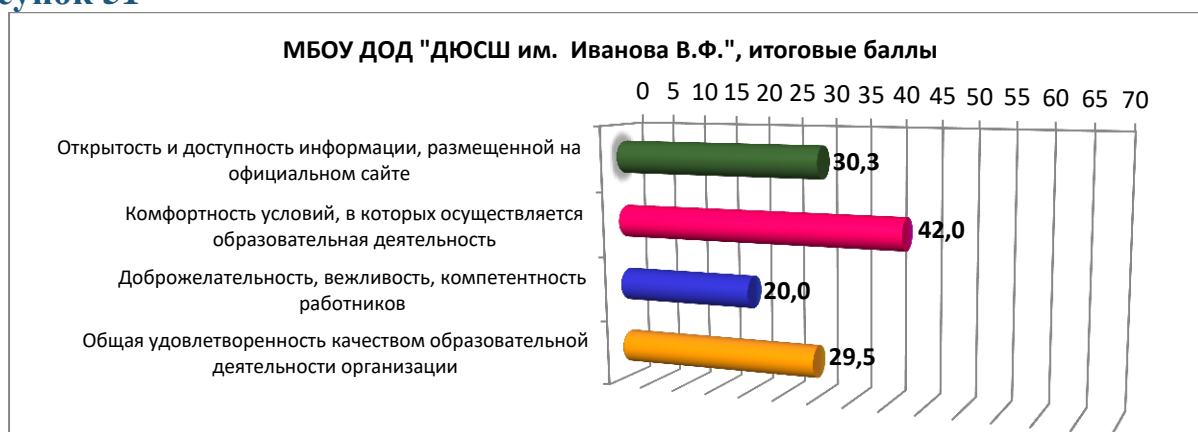
Код	Вопрос	Средний балл	Макс балл	% от макс
	медицинской и социальной помощи обучающимся.			
2.7	Наличие условий организации обучения и воспитания обучающихся с ограниченными возможностями здоровья и инвалидов.	5,9	10	59%
2	Комфортность условий предоставления услуг	38,6	70	55%
3.1	Доброжелательность и вежливость работников	10,0	10	100%
3.2	Компетентность работников	10,0	10	100%
3	доброжелательность, вежливость, компетентность работников	20,0	20	100%
4.1	Удовлетворенность материально-техническим обеспечением организации	9,5	10	95%
4.2	Удовлетворенность качеством предоставляемых образовательных услуг	10,0	10	100%
4.3	Готовность рекомендовать организацию родственникам и знакомым	10,0	10	100%
4	Удовлетворенность качеством образовательной организации	29,5	30	98%
Всего по основным показателям		118,4	160	74%

Необходимо развивать возможности по индивидуальной работе с учащимися. По данному критерию выявлен сравнительно невысокий балл. В данной организации необходимо предусмотреть возможность оказания психолого-педагогической, медицинской, социальной помощи обучающимся.

МБОУ ДОД "ДЮСШ им. Иванова В.Ф."

Ниже представлены итоговые результаты независимой оценки качества, по данной организации. Как мы можем видеть, по показателю открытости и доступности информации, данная организация получила 30,3 баллов, по показателю комфортности условий предоставления услуг, 42 баллов, по показателю доброжелательности, вежливости, компетентности работников, показатель составил 20 баллов. По критериям удовлетворенности качеством образовательной организации, данная организация получила 29,5 баллов. Итоговый показатель по данной организации составил 121,7 баллов

Рисунок 51



В таблице ниже, представлены итоги независимой оценки в более подробной детализации, по каждому критерию.

Таблица 52

Код	Вопрос	Средний балл	Макс балл	% от макс
1.1	Полнота и актуальность информации об организации и ее деятельности	8,6	10	86%
1.2	Наличие сведений о педагогических работниках организации	8,6	10	86%
1.3	Доступность взаимодействия с получателями образовательных услуг по телефону, по электронной почте, с помощью электронных сервисов, в том числе наличие возможности внесения предложений, направленных на улучшение работы организации	8,0	10	80%
1.4	Доступность сведений о ходе рассмотрения обращений граждан, поступивших в организацию от получателей образовательных услуг (по телефону, по электронной почте, с помощью электронных сервисов)	5,0	10	50%
1	Открытость и доступность информации	30,3	40	76%
2.1	Материально-техническое и информационное обеспечение организации	4,8	10	48%
2.2	Наличие необходимых условий для охраны и укрепления здоровья, организации питания обучающихся	8,9	10	89%
2.3	Условия для индивидуальной работы с обучающимися	7,5	10	75%
2.4	Наличие дополнительных образовательных программ	5,5	10	55%
2.5	Наличие возможности развития творческих способностей и интересов обучающихся, включая их участие в конкурсах и олимпиадах (в том числе во всероссийских и международных), выставках, смотрах, физкультурных мероприятиях, спортивных мероприятиях, в том числе в официальных спортивных соревнованиях, и других массовых мероприятиях	5,5	10	55%
2.6	Наличие возможности оказания психолого-педагогической, медицинской и социальной помощи обучающимся.	4,9	10	49%
2.7	Наличие условий организации обучения и воспитания обучающихся с ограниченными возможностями здоровья и инвалидов.	4,8	10	48%
2	Комфортность условий предоставления услуг	42,0	70	60%
3.1	Доброжелательность и вежливость работников	10,0	10	100%
3.2	Компетентность работников	10,0	10	100%
3	доброжелательность, вежливость, компетентность работников	20,0	20	100%
4.1	Удовлетворенность материально-техническим обеспечением организации	9,5	10	95%
4.2	Удовлетворенность качеством предоставляемых образовательных услуг	10,0	10	100%
4.3	Готовность рекомендовать организацию родственникам и знакомым	10,0	10	100%
4	Удовлетворенность качеством образовательной организации	29,5	30	98%
Всего по основным показателям		121,7	160	76%

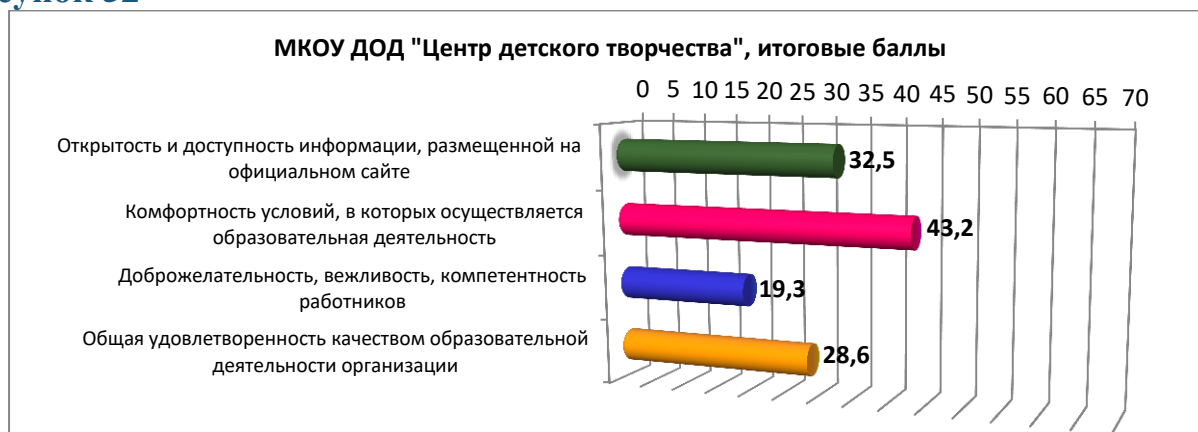
Необходимо улучшить доступность и актуальность информации о ходе рассмотрения обращений граждан, поступивших в организацию от получателей образовательных услуг. Данная организация имеет недостаточно высокий уровень

материально-технического обеспечения и информационного обеспечения. Необходимо предпринять меры по улучшению данной ситуации. В данной организации необходимо предусмотреть возможность оказания психолого-педагогической, медицинской, социальной помощи обучающимся. В данной организации недостаточно хорошо организована доступная среда, для свободного функционирования обучающихся с ограниченными возможностями здоровья. Необходимо предпринять меры по улучшению ситуации с доступностью организации для лиц с ОВЗ.

МКОУ ДОД "Центр детского творчества"

Ниже представлены итоговые результаты независимой оценки качества, по данной организации. Как мы можем видеть, по показателю открытости и доступности информации, данная организация получила 32,5 баллов, по показателю комфортности условий предоставления услуг, 43,2 баллов, по показателю доброжелательности, вежливости, компетентности работников, показатель составил 19,3 баллов. По критериям удовлетворенности качеством образовательной организации, данная организация получила 28,6 баллов. Итоговый показатель по данной организации составил 123,6 баллов

Рисунок 52



В таблице ниже, представлены итоги независимой оценки в более подробной детализации, по каждому критерию.

Таблица 53

Код	Вопрос	Средний балл	Макс балл	% от макс
1.1	Полнота и актуальность информации об организации и ее деятельности	9,8	10	98%
1.2	Наличие сведений о педагогических работниках организации	9,2	10	92%
1.3	Доступность взаимодействия с получателями образовательных услуг по телефону, по электронной почте, с помощью электронных	7,8	10	78%

Код	Вопрос	Средний балл	Макс балл	% от макс
	сервисов, в том числе наличие возможности внесения предложений, направленных на улучшение работы организации			
1.4	Доступность сведений о ходе рассмотрения обращений граждан, поступивших в организацию от получателей образовательных услуг (по телефону, по электронной почте, с помощью электронных сервисов)	5,7	10	57%
1	Открытость и доступность информации	32,5	40	81%
2.1	Материально-техническое и информационное обеспечение организации	5,1	10	51%
2.2	Наличие необходимых условий для охраны и укрепления здоровья, организации питания обучающихся	6,4	10	64%
2.3	Условия для индивидуальной работы с обучающимися	7,4	10	74%
2.4	Наличие дополнительных образовательных программ	5,9	10	59%
2.5	Наличие возможности развития творческих способностей и интересов обучающихся, включая их участие в конкурсах и олимпиадах (в том числе во всероссийских и международных), выставках, смотрах, физкультурных мероприятиях, спортивных мероприятиях, в том числе в официальных спортивных соревнованиях, и других массовых мероприятиях	6,9	10	69%
2.6	Наличие возможности оказания психолого-педагогической, медицинской и социальной помощи обучающимся.	4,7	10	47%
2.7	Наличие условий организации обучения и воспитания обучающихся с ограниченными возможностями здоровья и инвалидов.	6,8	10	68%
2	Комфортность условий предоставления услуг	43,2	70	62%
3.1	Доброжелательность и вежливость работников	9,6	10	96%
3.2	Компетентность работников	9,6	10	96%
3	доброжелательность, вежливость, компетентность работников	19,3	20	96%
4.1	Удовлетворенность материально-техническим обеспечением организации	9,2	10	92%
4.2	Удовлетворенность качеством предоставляемых образовательных услуг	9,4	10	94%
4.3	Готовность рекомендовать организацию родственникам и знакомым	10,0	10	100%
4	Удовлетворенность качеством образовательной организации	28,6	30	95%
Всего по основным показателям		123,6	160	77%

В данной организации необходимо предусмотреть возможность оказания психолого-педагогической, медицинской, социальной помощи обучающимся.

ПРИЛОЖЕНИЕ №1 Перечень образовательных организаций для проведения НОКО в 2017 году

Сбор, обобщение и анализ информации о качестве образовательной деятельности, осуществляемой образовательными организациями, должен быть проведен, для следующих организаций, осуществляющих образовательную деятельность на территории Первомайского района Республики Крым:

Таблица 54

ИНН	Наименование	Тип организации	Населенный пункт
9106008831	МБОУ "Абрикосовская школа"	общеобразовательная организация	Первомайский р-н
9106009095	МБОУ "Алексеевская школа"	общеобразовательная организация	Первомайский р-н
9106009070	МБОУ "Войковская школа"	общеобразовательная организация	Первомайский р-н
9106009225	МБОУ "Гвардейская школа"	общеобразовательная организация	Первомайский р-н
9106008768	МБОУ "Гришинская школа"	общеобразовательная организация	Первомайский р-н
9106008750	МБОУ "Калининская школа"	общеобразовательная организация	Первомайский р-н
9106008670	МБОУ "Кормовская школа"	общеобразовательная организация	Первомайский р-н
9106008782	МБОУ "Крестьяновская школа"	общеобразовательная организация	Первомайский р-н
9106009289	МБОУ "Октябрьская школа"	общеобразовательная организация	Первомайский р-н
9106008743	МБОУ "Островская школа"	общеобразовательная организация	Первомайский р-н
9106008736	МБОУ "Первомайская школа №1"	общеобразовательная организация	Первомайский р-н
9106009017	МБОУ "Первомайская школа №2"	общеобразовательная организация	Первомайский р-н
9106008849	МБОУ "Правдовская школа"	общеобразовательная организация	Первомайский р-н
9106009024	МБОУ "Сарыбашская школа"	общеобразовательная организация	Первомайский р-н
9106009063	МБОУ "Стахановская школа"	общеобразовательная организация	Первомайский р-н
9106008824	МБОУ "Степновская школа"	общеобразовательная организация	Первомайский р-н
9106008581	МБОУ "Сусанинская школа"	общеобразовательная организация	Первомайский р-н
9106009049	МБОУ "Черновская школа"	общеобразовательная организация	Первомайский р-н
9106011009	МБДОУ Войковский детский сад "Вишенка"	дошкольная образовательная организация	Первомайский р-н

ИНН	Наименование	Тип организации	Населенный пункт
9106008687	МБДОУ Гвардейский детский сад "Солнышко"	дошкольная образовательная организация	Первомайский р-н
9106006908	МБДОУ Гришинский детский сад "Чебурашка"	дошкольная образовательная организация	Первомайский р-н
9106008870	МБДОУ Калининский детский сад "Светлячок"	дошкольная образовательная организация	Первомайский р-н
9106008775	МБДОУ Кормовской детский сад "Сказка"	дошкольная образовательная организация	Первомайский р-н
9106008704	МБДОУ Крестьяновский детский сад "Колокольчик"	дошкольная образовательная организация	Первомайский р-н
9106008817	МБДОУ Островский детский сад "Ивушка"	дошкольная образовательная организация	Первомайский р-н
9106008800	МБДОУ Первомайский детский сад №1 "Семицветик"	дошкольная образовательная организация	Первомайский р-н
9106009056	МБДОУ Первомайский детский сад №2 "Родничок"	дошкольная образовательная организация	Первомайский р-н
9106009151	МБДОУ Первомайский детский сад №3 "Ромашка"	дошкольная образовательная организация	Первомайский р-н
9106009240	МБДОУ Правдовский детский сад "Солнышко"	дошкольная образовательная организация	Первомайский р-н
9106008623	МБДОУ Сарыбашский детский сад "Кунешчик"	дошкольная образовательная организация	Первомайский р-н
91060085599	МБДОУ Сусанинский детский сад "Ромашка"	дошкольная образовательная организация	Первомайский р-н
9106009031	МБОУ ДОД "ДЮСШ им. Иванова В.Ф."	организация дополнительного образования	Первомайский р-н
9106008630	МБУДО "Гришинская детская музыкальная школа"	организация дополнительного образования	Первомайский р-н
9106008616	МБУДО "Первомайская детская музыкальная школа "	организация дополнительного образования	Первомайский р-н
9106009232	МКОУ ДОД "Центр детского творчества"	организация дополнительного образования	Первомайский р-н